



Dış Ticaret Endeksleri, Mart 2023

İhracat birim değer endeksi %2,7 arttı

İhracat birim değer endeksi Mart ayında bir önceki yılın aynı ayına göre %2,7 arttı. Endeks bir önceki yılın aynı ayına göre, gıda, içecek ve tütünde %11,2 ve imalat sanayinde (gıda, içecek, tütün hariç) %4,6 artarken, ham maddelerde (yakıt hariç) %9,6 ve yakıtlarda %23,6 azaldı.

İhracat birim değer endeksi 2023 yılı birinci çeyrekte bir önceki yılın birinci çeyreğine göre %3,7 arttı.

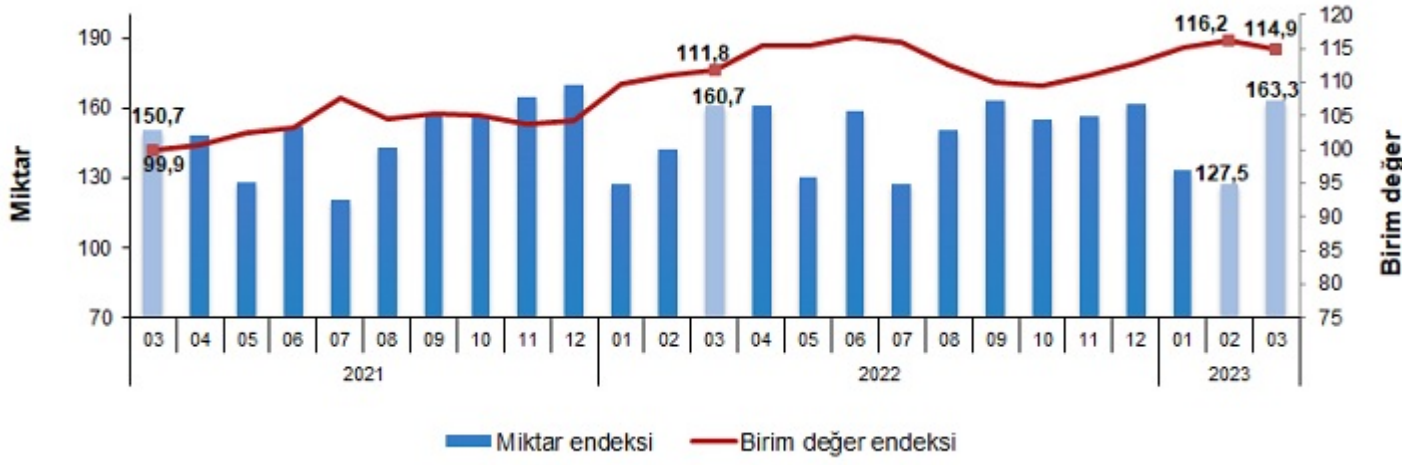
İhracat miktar endeksi %1,6 arttı

İhracat miktar endeksi Mart ayında bir önceki yılın aynı ayına göre %1,6 arttı. Endeks bir önceki yılın aynı ayına göre, gıda, içecek ve tütünde %6,6 ve imalat sanayinde (gıda, içecek, tütün hariç) %1,8 azalırken, ham maddelerde (yakıt hariç) %34,5 ve yakıtlarda %23,5 arttı.

İhracat miktar endeksi 2023 yılı birinci çeyrekte bir önceki yılın birinci çeyreğine göre %1,2 azaldı.

İhracat birim değer ve miktar endeksleri, Mart 2023

[2015=100]



İthalat birim değer endeksi %10,1 azaldı

İthalat birim değer endeksi Mart ayında bir önceki yılın aynı ayına göre %10,1 azaldı. Endeks bir önceki yılın aynı ayına göre, gıda, içecek ve tütünde %1,0, ham maddelerde (yakıt hariç) %12,3, yakıtlarda %31,1 ve imalat sanayinde (gıda, içecek, tütün hariç) %3,4 azaldı.

İthalat birim değer endeksi 2023 yılı birinci çeyrekte bir önceki yılın birinci çeyreğine göre %4,7 azaldı.

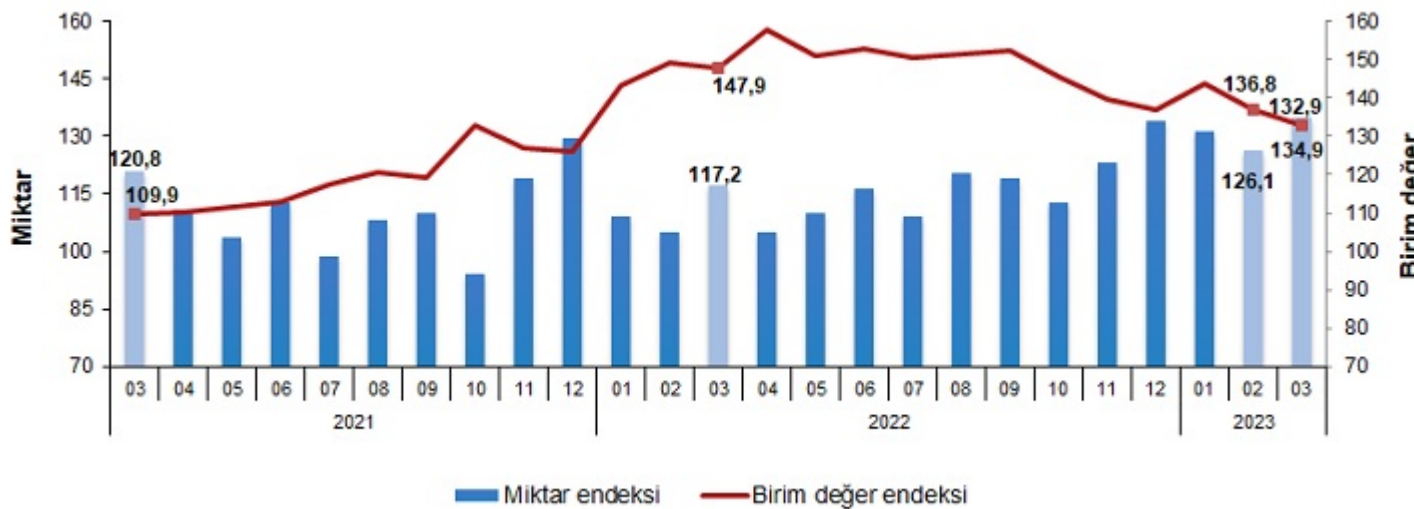
İthalat miktar endeksi %15,1 arttı

İthalat miktar endeksi Mart ayında bir önceki yılın aynı ayına göre %15,1 arttı. Endeks bir önceki yılın aynı ayına göre, gıda, içecek ve tütünde %69,5, ham maddelerde (yakıt hariç) %9,6, yakıtlarda %0,8 ve imalat sanayinde (gıda, içecek, tütün hariç) %17,7 arttı.

İthalat miktar endeksi 2023 yılı birinci çeyrekte bir önceki yılın birinci çeyreğine göre %16,7 arttı.

İthalat birim değer ve miktar endeksleri, Mart 2023

[2015=100]



Dış ticaret endeksleri, Mart 2023

[2015=100]

Sektörler (SITC Rev.4)	İhracat			İthalat		
	Endeks			Endeks		
	Mart 2022	Mart 2023	Değişim (%)	Mart 2022	Mart 2023	Değişim (%)
Birim değer endeksleri						
Genel	111,8	114,9	2,7	147,9	132,9	-10,1
Gıda, içecek ve tütün	91,2	101,4	11,2	120,4	119,2	-1,0
Ham maddeler (yakıt hariç)	132,1	119,4	-9,6	162,3	142,4	-12,3
Yakıtlar	188,2	143,8	-23,6	255,2	175,8	-31,1
İmalat (gıda, içecek ve tütün hariç)	110,1	115,2	4,6	120,1	116,0	-3,4
SITC'de başka bir yerde sınıflandırılmayan mallar	161,4	154,8	-4,1	173,3	177,7	2,5
Miktar endeksleri						
Genel	160,7	163,3	1,6	117,2	134,9	15,1
Gıda, içecek ve tütün	177,8	166,0	-6,6	116,7	197,8	69,5
Ham maddeler (yakıt hariç)	144,0	193,8	34,5	132,2	144,8	9,6
Yakıtlar	164,0	202,6	23,5	102,3	103,2	0,8
İmalat (gıda, içecek ve tütün hariç)	169,6	166,6	-1,8	120,2	141,4	17,7
SITC'de başka bir yerde sınıflandırılmayan mallar	12,0	42,4	253,6	196,3	301,2	53,4

SITC: Uluslararası Standart Ticaret Sınıflaması

Mevsim ve takvim etkilerinden arındırılmış ihracat miktar endeksi %9,8 arttı

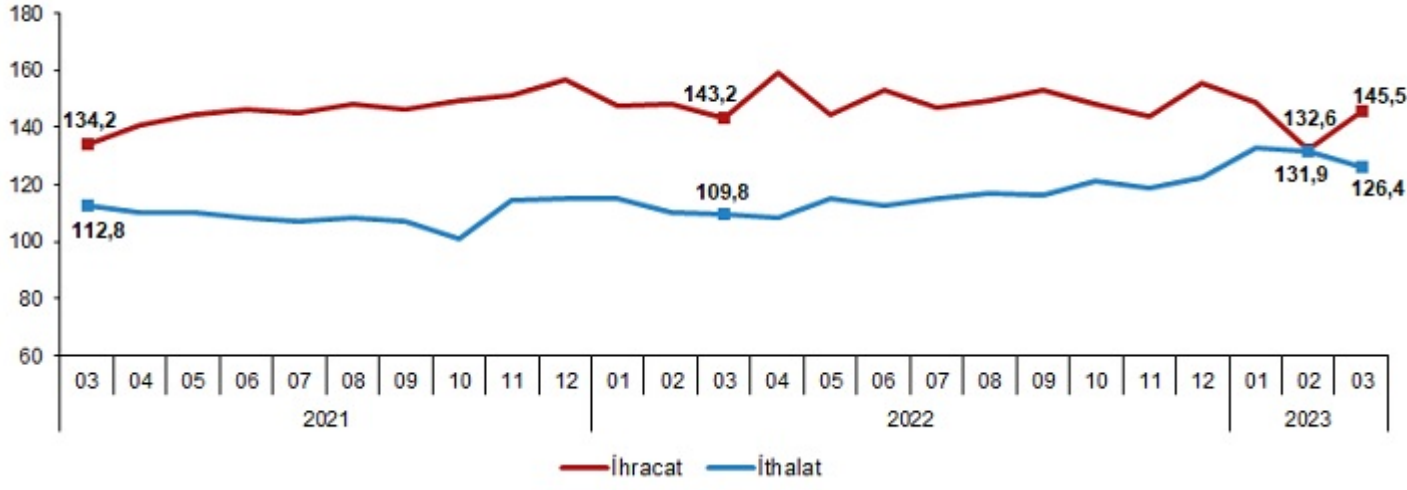
Mevsim ve takvim etkilerinden arındırılmış seriye göre; 2023 Şubat ayında 132,6 olan ihracat miktar endeksi %9,8 artarak, 2023 Mart ayında 145,5 oldu. Takvim etkilerinden arındırılmış seriye göre ise; 2022 Mart ayında 152,2 olan ihracat miktar endeksi %1,6 artarak, 2023 Mart ayında 154,6 oldu.

Mevsim ve takvim etkilerinden arındırılmış ithalat miktar endeksi %4,2 azaldı

Mevsim ve takvim etkilerinden arındırılmış seriye göre; 2023 Şubat ayında 131,9 olan ithalat miktar endeksi %4,2 azalarak, 2023 Mart ayında 126,4 oldu. Takvim etkilerinden arındırılmış seriye göre ise; 2022 Mart ayında 112,2 olan ithalat miktar endeksi %15,1 artarak, 2023 Mart ayında 129,1 oldu.

Mevsim ve takvim etkilerinden arındırılmış dış ticaret miktar endeksleri, Mart 2023

[2015=100]



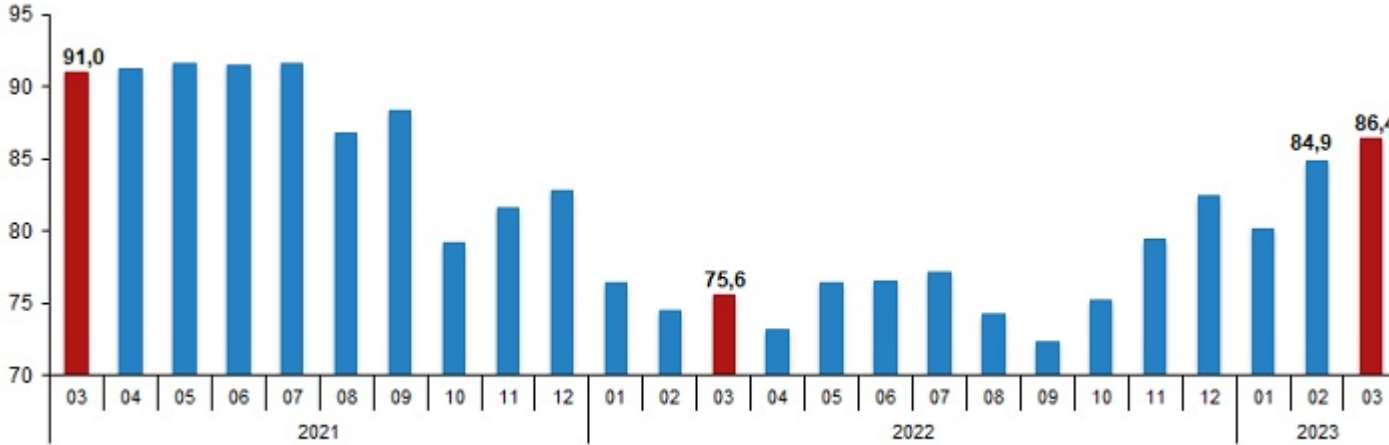
Dış ticaret haddi 2023 yılı Mart ayında 86,4 olarak gerçekleşti

İhracat birim değer endeksinin ithalat birim değer endeksine bölünmesiyle hesaplanan ve 2022 yılı Mart ayında 75,6 olarak elde edilmiş olan dış ticaret haddi, 10,8 puan artarak, 2023 yılı Mart ayında 86,4 oldu.

Dış ticaret haddi, 2023 yılı birinci çeyreğinde, geçen yılın aynı dönemine göre 6,8 puan artarak 82,9 oldu.

Dış ticaret hadleri, Mart 2023

[2015=100]



Bu konuyla ilgili bir sonraki haber bülteninin yayımlanma tarihi 13 Haziran 2023'tür.