



## Dış Ticaret Endeksleri, Nisan 2023

### İhracat birim değer endeksi %1,1 arttı

İhracat birim değer endeksi Nisan ayında bir önceki yılın aynı ayına göre %1,1 arttı. Endeks bir önceki yılın aynı ayına göre, gıda, içecek ve tütünde %7,5 ve imalat sanayinde (gıda, içecek, tütün hariç) %3,4 artarken, ham maddelerde (yakıt hariç) %10,8 ve yakıtlarda %24,3 azaldı.

### İhracat miktar endeksi %18,1 azaldı

İhracat miktar endeksi Nisan ayında bir önceki yılın aynı ayına göre %18,1 azaldı. Endeks bir önceki yılın aynı ayına göre, gıda, içecek ve tütünde %13,5, ham maddelerde (yakıt hariç) %6,6 ve imalat sanayinde (gıda, içecek, tütün hariç) %21,2 azalırken, yakıtlarda %0,8 arttı.

### İhracat birim değer ve miktar endeksleri, Nisan 2023

[2015=100]



### İthalat birim değer endeksi %16,7 azaldı

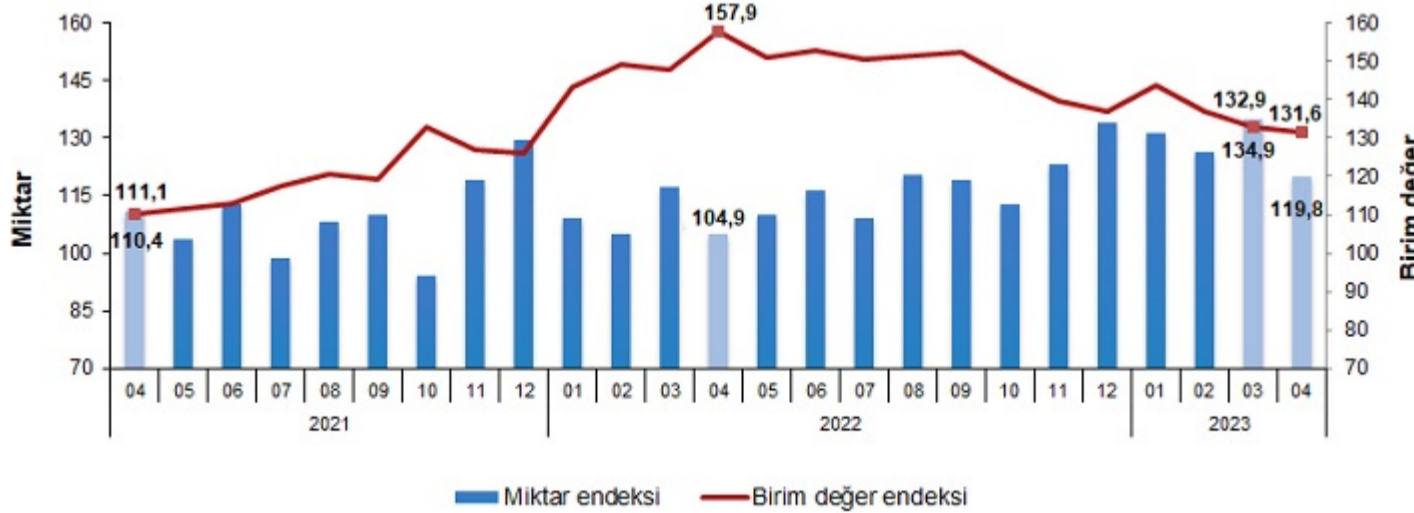
İthalat birim değer endeksi Nisan ayında bir önceki yılın aynı ayına göre %16,7 azaldı. Endeks bir önceki yılın aynı ayına göre, gıda, içecek ve tütünde %9,6, ham maddelerde (yakıt hariç) %19,6, yakıtlarda %44,4 ve imalat sanayinde (gıda, içecek, tütün hariç) %5,2 azaldı.

### İthalat miktar endeksi %14,3 arttı

İthalat miktar endeksi Nisan ayında bir önceki yılın aynı ayına göre %14,3 arttı. Endeks bir önceki yılın aynı ayına göre, gıda, içecek ve tütünde %30,5, yakıtlarda %14,5 ve imalat sanayinde (gıda, içecek, tütün hariç) %13,9 artarken, ham maddelerde (yakıt hariç) %14,4 azaldı.

### İthalat birim değer ve miktar endeksleri, Nisan 2023

[2015=100]



### Dış ticaret endeksleri, Nisan 2023

[2015=100]

Sektörler (SITC Rev.4)	İhracat			İthalat		
	Endeks			Endeks		
	Nisan 2022	Nisan 2023	Değişim (%)	Nisan 2022	Nisan 2023	Değişim (%)
<b>Birim değer endeksleri</b>						
<b>Genel</b>	<b>115,5</b>	<b>116,8</b>	<b>1,1</b>	<b>157,9</b>	<b>131,6</b>	<b>-16,7</b>
Gıda, içecek ve tütün	94,0	101,1	7,5	128,9	116,4	-9,6
Ham maddeler (yakıt hariç)	133,1	118,7	-10,8	175,8	141,3	-19,6
Yakıtlar	194,1	146,9	-24,3	298,4	166,0	-44,4
İmalat (gıda, içecek ve tütün hariç)	113,7	117,6	3,4	122,3	116,0	-5,2
SITC'de başka bir yerde sınıflandırılmayan mallar	158,6	165,2	4,2	162,7	187,1	14,9
<b>Miktar endeksleri</b>						
<b>Genel</b>	<b>160,6</b>	<b>131,6</b>	<b>-18,1</b>	<b>104,9</b>	<b>119,8</b>	<b>14,3</b>
Gıda, içecek ve tütün	153,8	133,1	-13,5	146,3	190,9	30,5
Ham maddeler (yakıt hariç)	172,4	161,1	-6,6	142,5	122,1	-14,4
Yakıtlar	177,3	178,7	0,8	81,0	92,7	14,5
İmalat (gıda, içecek ve tütün hariç)	170,4	134,3	-21,2	111,3	126,8	13,9
SITC'de başka bir yerde sınıflandırılmayan mallar	8,8	20,0	127,1	96,6	218,8	126,4

SITC: Uluslararası Standart Ticaret Sınıflaması

### Mevsim ve takvim etkilerinden arındırılmış ihracat miktar endeksi %0,1 arttı

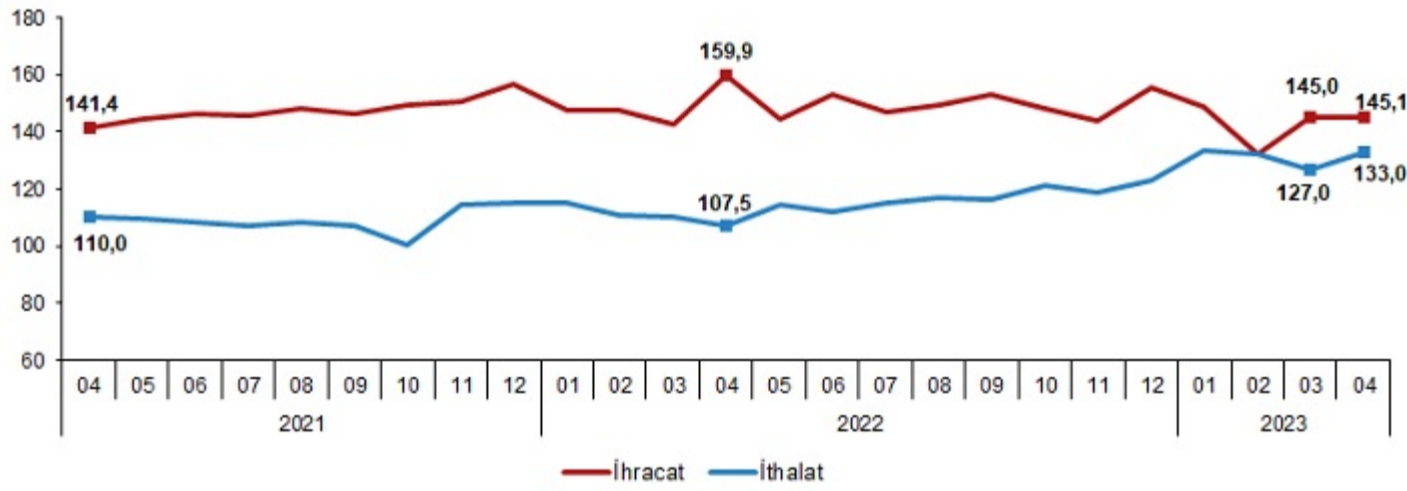
Mevsim ve takvim etkilerinden arındırılmış seriye göre; 2023 Mart ayında 145,0 olan ihracat miktar endeksi %0,1 artarak, 2023 Nisan ayında 145,1 oldu. Takvim etkilerinden arındırılmış seriye göre ise; 2022 Nisan ayında 160,2 olan ihracat miktar endeksi %9,2 azalarak, 2023 Nisan ayında 145,4 oldu.

### Mevsim ve takvim etkilerinden arındırılmış ithalat miktar endeksi %4,8 arttı

Mevsim ve takvim etkilerinden arındırılmış seriye göre; 2023 Mart ayında 127,0 olan ithalat miktar endeksi %4,8 artarak, 2023 Nisan ayında 133,0 oldu. Takvim etkilerinden arındırılmış seriye göre ise; 2022 Nisan ayında 104,7 olan ithalat miktar endeksi %23,8 artarak, 2023 Nisan ayında 129,6 oldu.

### Mevsim ve takvim etkilerinden arındırılmış dış ticaret miktar endeksleri, Nisan 2023

[2015=100]

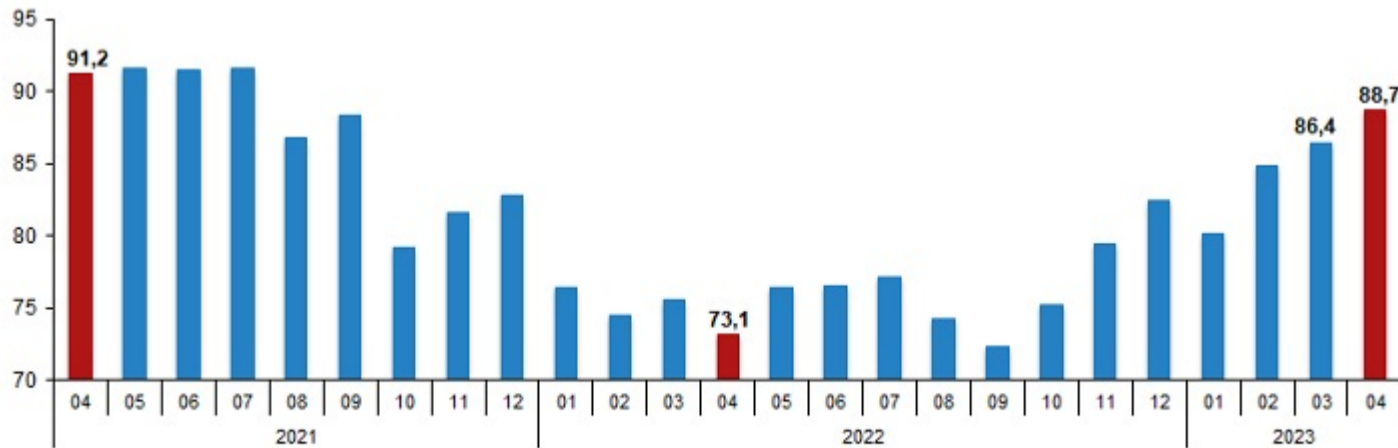


### Dış ticaret haddi 2023 yılı Nisan ayında 88,7 olarak gerçekleşti

İhracat birim değer endeksinin ithalat birim değer endeksine bölünmesiyle hesaplanan ve 2022 yılı Nisan ayında 73,1 olarak elde edilmiş olan dış ticaret haddi, 15,6 puan artarak, 2023 yılı Nisan ayında 88,7 oldu.

### Dış ticaret hadleri, Nisan 2023

[2015=100]



Bu konuyla ilgili bir sonraki haber bülteninin yayımlanma tarihi 7 Temmuz 2023'tür.