

Sayı: 30577

28 Ağustos 2019

Saat: 10:00

İşgücü Girdi Endeksleri, II. Çeyrek: Nisan - Haziran, 2019

İstihdam endeksi %6,1 azaldı

Sanayi, inşaat ve ticaret-hizmet sektörleri toplamında takvim etkilerinden arındırılmış istihdam endeksi, 2019 yılı II. çeyreğinde bir önceki yılın aynı çeyreğine göre %6,1 azaldı. Alt sektörler incelendiğinde, endeks; sanayi sektöründe %3,2, inşaat sektöründe %28,9 ve ticaret-hizmet sektörlerinde ise %2,1 azaldı.

Mevsim ve takvim etkilerinden arındırılmış istihdam endeksi ise bir önceki çeyreğe göre %0,8 azaldı. Alt sektörler incelendiğinde, endeks; sanayi sektöründe %0,3 arttı, inşaat sektöründe %7,9 ve ticaret-hizmet sektörlerinde %0,1 azaldı

Çalışılan saat endeksi %9,2 azaldı

Sanayi, inşaat ve ticaret-hizmet sektörleri toplamında takvim etkilerinden arındırılmış çalışılan saat endeksi, 2019 yılı II. çeyreğinde bir önceki yılın aynı çeyreğine göre %9,2 azaldı. Alt sektörler incelendiğinde, endeks; sanayi sektöründe %6,6, inşaat sektöründe %32,1 ve ticaret-hizmet sektörlerinde %4,7 azaldı.

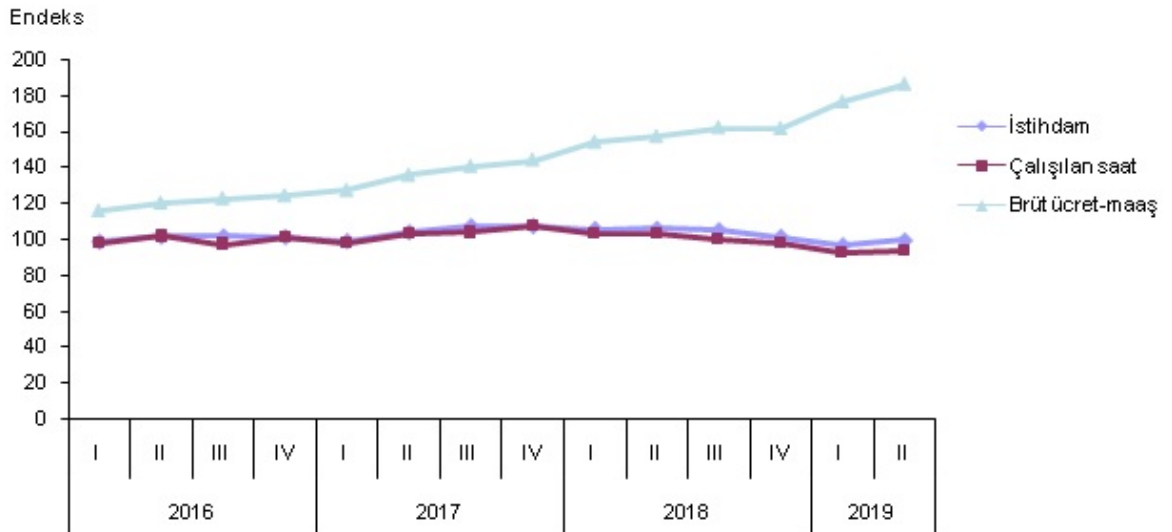
Mevsim ve takvim etkilerinden arındırılmış çalışılan saat endeksi ise bir önceki çeyreğe göre %2,3 azaldı. Alt sektörler incelendiğinde, endeks; sanayi sektöründe %1,2, inşaat sektöründe %9,1 ve ticaret-hizmet sektörlerinde %1,5 azaldı.

Brüt ücret-maaş endeksi %18,4 arttı

Sanayi, inşaat ve ticaret-hizmet sektörleri toplamında takvim etkilerinden arındırılmış brüt ücret-maaş endeksi, 2019 yılı II. çeyreğinde bir önceki yılın aynı çeyreğine göre %18,4 arttı. Alt sektörler incelendiğinde, endeks; sanayi sektöründe %19,9 arttı, inşaat sektöründe %7,5 azaldı ve ticaret-hizmet sektörlerinde %22,2 arttı.

Mevsim ve takvim etkilerinden arındırılmış brüt ücret-maaş endeksi ise bir önceki çeyreğe göre %4,3 arttı. Alt sektörler incelendiğinde, endeks; sanayi sektöründe %4,9 arttı, inşaat sektöründe %1,7 azaldı ve ticaret-hizmet sektörlerinde %4,7 arttı.

Takvim etkisinden arındırılmış işgücü girdi endeksleri, 2016-2019 [2015=100]



Saatlik işgücü maliyeti endeksi %30,0 arttı

Sanayi, inşaat ve ticaret-hizmet sektörleri toplamında takvim etkilerinden arındırılmış saatlik işgücü maliyeti endeksi, 2019 yılı II. çeyreğinde bir önceki yılın aynı çeyreğine göre %30,0 arttı. Alt sektörler incelendiğinde, endeks; sanayi sektöründe %27,7, inşaat sektöründe %36,6 ve ticaret-hizmet sektörlerinde %27,9 arttı.

Mevsim ve takvim etkilerinden arındırılmış saatlik işgücü maliyeti endeksi ise bir önceki çeyreğe göre %6,5 arttı. Alt sektörler incelendiğinde, endeks; sanayi sektöründe %5,9, inşaat sektöründe %8,1 ve ticaret-hizmet sektörlerinde %6,3 arttı.

Saatlik kazanç endeksi %30,3 arttı

Sanayi, inşaat ve ticaret-hizmet sektörleri toplamında takvim etkilerinden arındırılmış saatlik kazanç endeksi, 2019 yılı II. çeyreğinde bir önceki yılın aynı çeyreğine göre %30,3 arttı. Alt sektörler incelendiğinde, endeks; sanayi sektöründe %28,3, inşaat sektöründe %36,2 ve ticaret-hizmet sektörlerinde %28,1 arttı.

Mevsim ve takvim etkilerinden arındırılmış saatlik kazanç endeksi ise bir önceki çeyreğe göre %6,7 arttı. Alt sektörler incelendiğinde, endeks; sanayi sektöründe %6,2, inşaat sektöründe %8,2 ve ticaret-hizmet sektörlerinde %6,4 arttı.

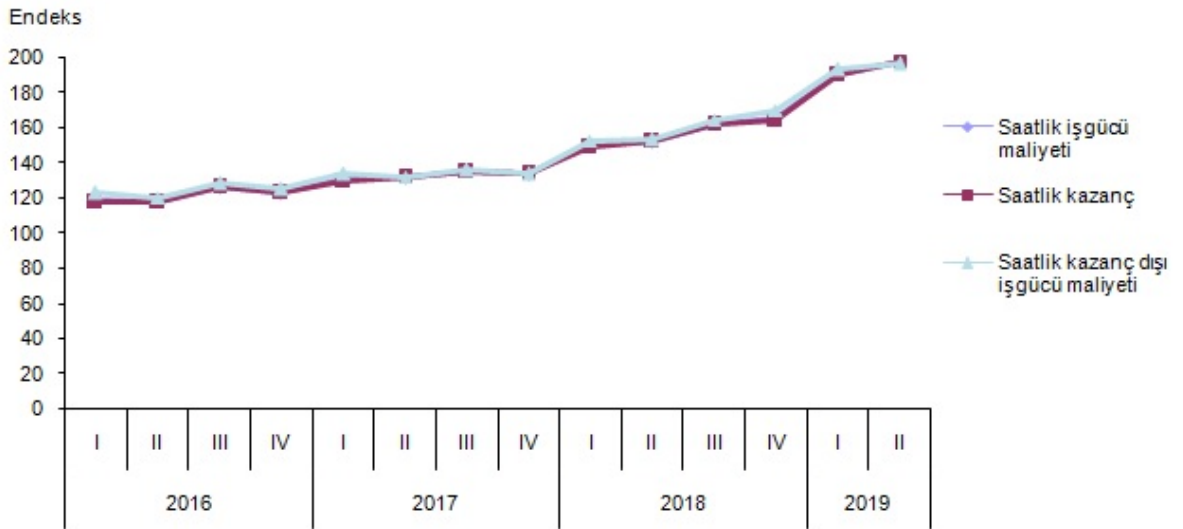
Saatlik kazanç dışı işgücü maliyeti endeksi %28,0 arttı

Sanayi, inşaat ve ticaret-hizmet sektörleri toplamında takvim etkilerinden arındırılmış saatlik kazanç dışı işgücü maliyeti endeksi, 2019 yılı II. çeyreğinde bir önceki yılın aynı çeyreğine göre %28,0 arttı. Alt sektörler incelendiğinde, endeks; sanayi sektöründe %24,7, inşaat sektöründe %38,3 ve ticaret-hizmet sektörlerinde %26,4 arttı.

Mevsim ve takvim etkilerinden arındırılmış saatlik kazanç dışı işgücü maliyeti endeksi ise bir önceki çeyreğe göre %5,6 arttı. Alt sektörler incelendiğinde, endeks; sanayi sektöründe %4,5, inşaat sektöründe %7,4 ve ticaret-hizmet sektörlerinde %5,6 arttı.

Takvim etkisinden arındırılmış işgücü maliyeti endeksleri, 2016-2019

[2015=100]



İşgücü girdi ve maliyeti endeksleri ve değişim oranları, II. Çeyrek: Nisan-Haziran, 2019

[2015=100]

Gösterge	Arındırılmamış		Takvim etkilerinden arındırılmış		Mevsim ve takvim etkilerinden arındırılmış	
	Endeks	Endeks	Yıllık değişim (%)	Endeks	Çeyreklik değişim (%)	
İstihdam	99,7	99,7	-6,1	98,9	-0,8	
Çalışılan saat	92,6	93,8	-9,2	92,8	-2,3	
Brüt ücret-maaş	186,0	186,0	18,4	182,8	4,3	
Saatlik işgücü maliyeti	200,6	198,1	30,0	197,2	6,5	
Saatlik kazanç	200,8	198,3	30,3	197,1	6,7	
Saatlik kazanç dışı işgücü maliyeti	199,5	196,9	28,0	197,6	5,6	

Bu konu ile ilgili bir sonraki haber bülteninin yayımlanma tarihi 25 Kasım 2019'dur.

AÇIKLAMALAR

İstihdam ve brüt ücret-maaş endekslerinde takvim etkisi gözlenmemiştir. Bu nedenle takvim etkisinden arındırılmış seriler yerine arındırılmamış seriler konulmuştur.



TS30577

Teknik bilgi için: HÜSEYİN TANCAN KALE


Telefon: +90 312 454 75 64


e.posta: tancan.kale@tuik.gov.tr

Bilgi talebi için: Bilgi Dağıtım Grubu

Telefon: +90 312 454 72 56

e.posta: bilgi@tuik.gov.tr

 / tuikbilgi

 / tuikbilgi