

Sayı: 33715 14 Ocak 2020 Saat: 10:00

Tarım Ürünleri Üretici Fiyat Endeksi, Aralık 2019

Tarım ürünleri üretici fiyat endeksi (Tarım-ÜFE) yıllık %16,07, aylık %2,17 arttı

Tarım-ÜFE' de (2015=100), 2019 yılı Aralık ayında bir önceki aya göre %2,17, bir önceki yılın Aralık ayına göre %16,07, bir önceki yılın aynı ayına göre %16,07 ve on iki aylık ortalamalara göre %22,74 artış gerçekleşti.

Sektör ve ana gruplara göre Tarım-ÜFE ve değişim oranları, Aralık 2019

	Endeks	Aylık değişim (%)	Bir önceki yılın Aralık ayına göre değişim (%)	Bir önceki yılın aynı ayına göre değişim (%)	On iki aylık ortalamalara göre değişim (%)
Tarım-ÜFE	164,67	2,17	16,07	16,07	22,74
Tarım ve avcılık ürünleri ve ilgili hizmetler	164,83	2,18	16,35	16,35	23,34
Tek yıllık bitkisel ürünler	153,87	1,11	8,75	8,75	28,14
Çok yıllık bitkisel ürünler	181,26	3,58	39,87	39,87	30,70
Canlı hayvanlar ve hayvansal ürünler	169,03	2,56	12,79	12,79	13,46
Ormanlık ürünleri ve ilgili hizmetler	151,25	-2,42	10,90	10,90	10,67
Balık ve diğer balıkçılık ürünleri	169,17	5,49	10,10	10,10	12,74

Sektörlerde bir önceki aya göre değişim; ormancılık ürünleri ve ilgili hizmetlerde %2,42 azalış, tarım ve avcılık ürünleri ve ilgili hizmetlerde %2,18, balık ve diğer balıkçılık ürünlerinde %5,49 artış gerçekleşti. Ana gruplarda bir önceki aya göre değişim; tek yıllık bitkisel ürünlerde %1,11, canlı hayvanlar ve hayvansal ürünlerde %2,56 ve çok yıllık bitkisel ürünlerde %3,58 artış gerçekleşti.

Tarım-ÜFE yıllık değişim oranı (%), Aralık 2019

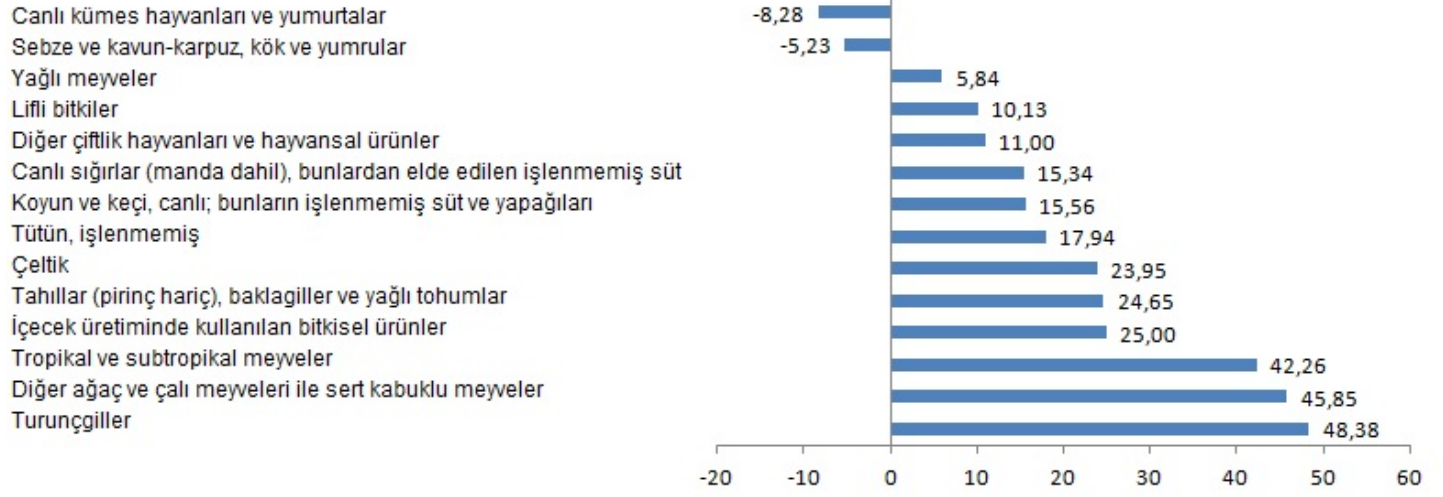


Yıllık en fazla azalış %8,28 ile canlı kümes hayvanları ve yumurtalar alt grubunda oldu

Alt gruplar itibarıyla 2019 yılı Aralık ayında bir önceki yılın aynı ayına göre azalış gösteren diğer alt grup %5,23 ile sebze ve kavun-karpuz, kök ve yumrular oldu. Buna karşılık, bir önceki yılın aynı ayına göre artışın yüksek olduğu alt gruplar ise

sirasıyla, %48,38 ile turunçgiller, %45,85 ile diğer ağaç ve çalı meyveleri ile sert kabuklu meyveler oldu.

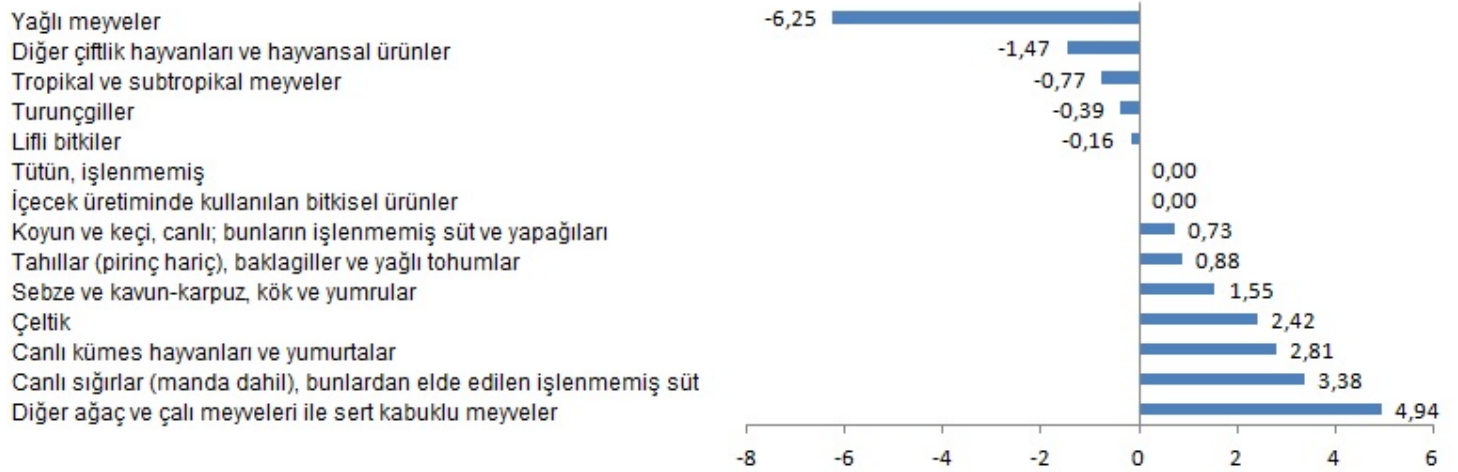
Alt gruplara göre Tarım-ÜFE yıllık değişim oranları (%), Aralık 2019



Aylık en fazla azalış %6,25 ile yağlı meyveler alt grubunda gerçekleşti.

Alt gruplar itibarıyla 2019 yılı Aralık ayında azalış gösteren diğer alt grup ise %1,47 ile diğer çiftlik hayvanları ve hayvansal ürünler alt grubu oldu. Buna karşılık, 2019 yılı Aralık ayında artışın yüksek olduğu alt gruplar sırasıyla, %4,94 ile diğer ağaç ve çalı meyveler ile sert kabuklu meyveler ve %3,38 ile canlı sığırlar (manda dahil), bunlardan elde edilen işlenmemiş süt oldu.

Alt gruplara göre Tarım-ÜFE aylık değişim oranları (%), Aralık 2019





Aralık 2019' da, endekste kapsanan 86 maddeden, 30 maddenin ortalama fiyatında azalış gerçekleşirken, 6 maddenin ortalama fiyatında değişim olmadı. 50 maddenin ortalama fiyatında ise artış gerçekleşti.

Bu konu ile ilgili bir sonraki haber bülteni yayımlanma tarihi 14 Şubat 2020'dir.



Teknik bilgi için: Vedat MERT
Telefon: +90 312 454 78 90
e.posta: vedat.mert@tuik.gov.tr

Bilgi talebi için: Bilgi Dağıtım Grubu
Telefon: +90 312 454 72 56
e.posta: bilgi@tuik.gov.tr

 /tuikbilgi
 /tuikbilgi