



## Dönemsel Gayrisafi Yurt İçi Hasıla, III. Çeyrek: Temmuz-Eylül 2022

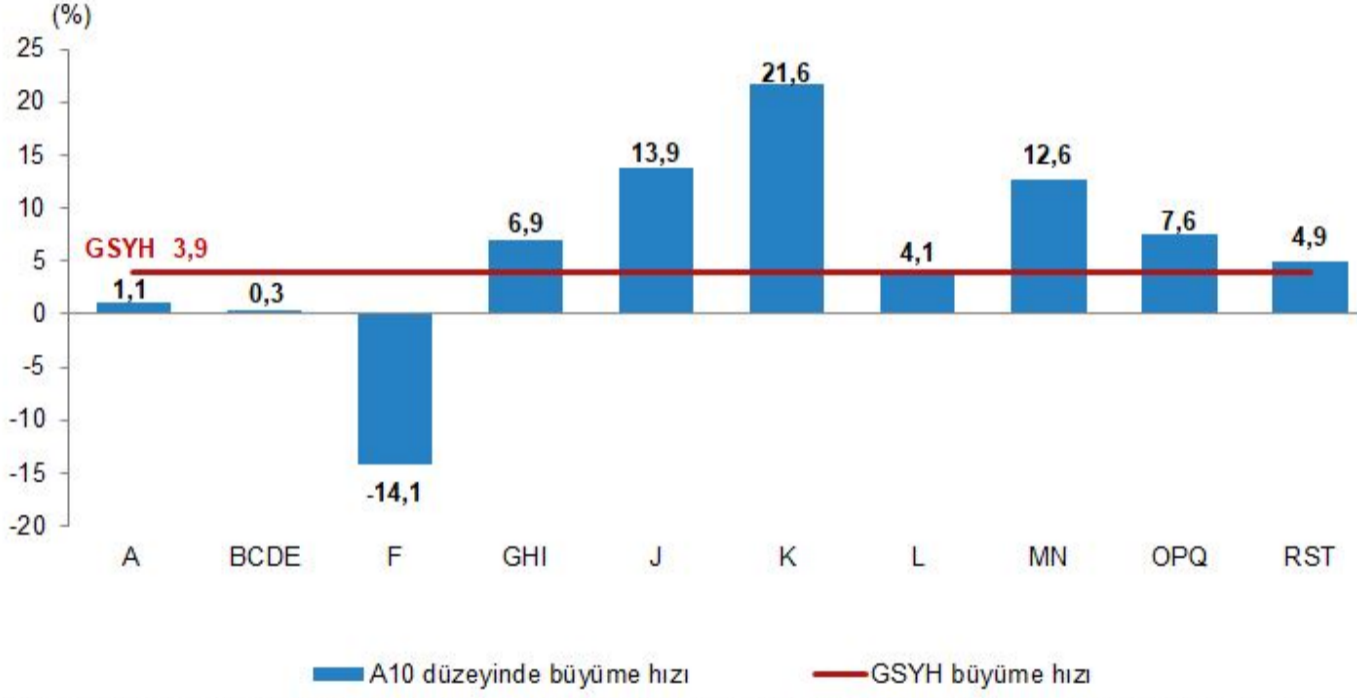
### Gayrisafi Yurt İçi Hasıla (GSYH) 2022 yılı üçüncü çeyreğinde %3,9 arttı

GSYH 2022 yılı üçüncü çeyrek ilk tahmini; zincirlenmiş hacim endeksi olarak, bir önceki yılın aynı çeyreğine göre %3,9 arttı.

### Finans ve sigorta faaliyetleri 2022 yılı üçüncü çeyreğinde %21,6 arttı

GSYH'yi oluşturan faaliyetler incelendiğinde; 2022 yılı üçüncü çeyreğinde bir önceki yıla göre zincirlenmiş hacim endeksi olarak; finans ve sigorta faaliyetleri %21,6, bilgi ve iletişim faaliyetleri %13,9, mesleki, idari ve destek hizmet faaliyetleri %12,6, kamu yönetimi, eğitim, insan sağlığı ve sosyal hizmet faaliyetleri %7,6, hizmet faaliyetleri %6,9, diğer hizmet faaliyetleri %4,9, gayrimenkul faaliyetleri %4,1, tarım, ormancılık ve balıkçılık %1,1 ve sanayi %0,3 arttı. İnşaat sektörü ise %14,1 azaldı.

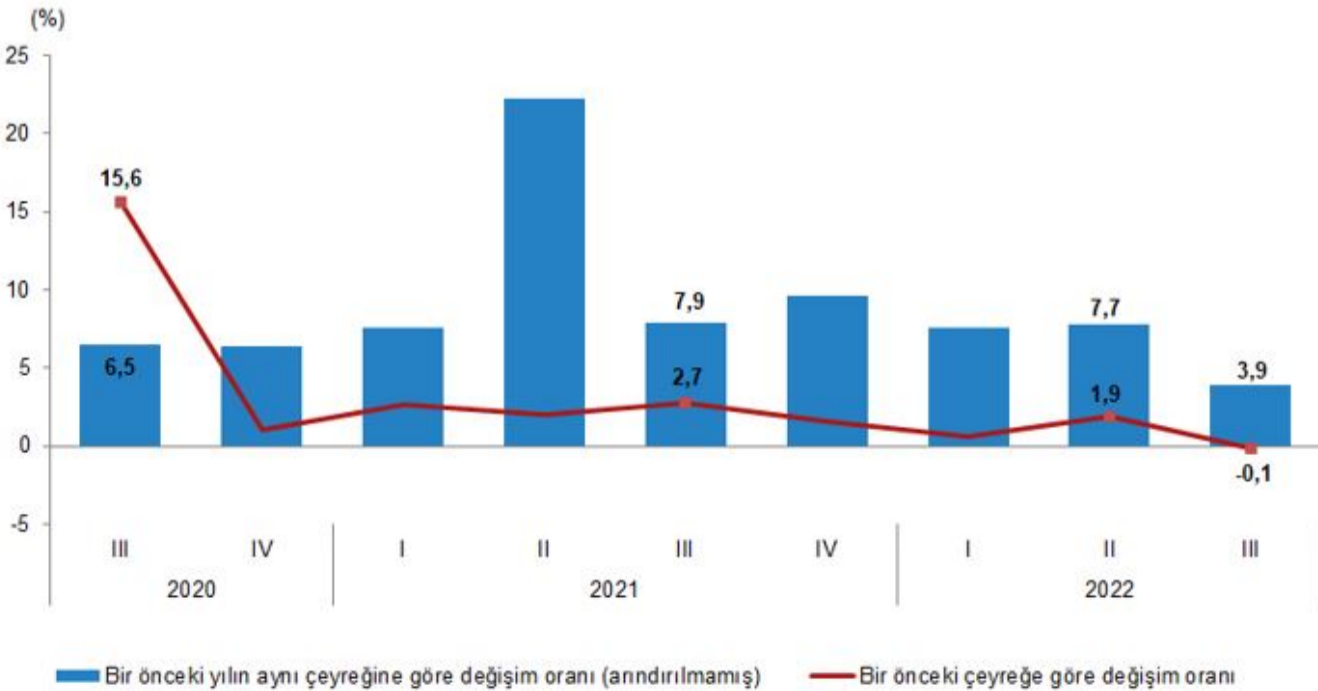
### GSYH, iktisadi faaliyet kollarına göre A10<sup>(1)</sup> düzeyinde büyüme hızları, III. Çeyrek: Temmuz-Eylül, 2022



(1) A-Tarım, ormancılık ve balıkçılık, BCDE-Sanayi, F-İnşaat, GHI- Hizmetler, J-Bilgi ve iletişim, K-Finans ve sigorta faaliyetleri, L-Gayrimenkul faaliyetleri, MN- Mesleki, idari ve destek hizmet faaliyetleri, OPQ- Kamu yönetimi, eğitim, insan sağlığı ve sosyal hizmet faaliyetleri, RST- Diğer hizmet faaliyetleri.

Mevsim ve takvim etkilerinden arındırılmış GSYH zincirlenmiş hacim endeksi, bir önceki çeyreğe göre %0,1 azaldı. Takvim etkisinden arındırılmış GSYH zincirlenmiş hacim endeksi, 2022 yılı üçüncü çeyreğinde bir önceki yılın aynı çeyreğine göre %3,6 arttı.

### GSYH büyüme hızları, III. Çeyrek: Temmuz-Eylül, 2022



### GSYH 2022 yılının üçüncü çeyreğinde cari fiyatlarla 4 trilyon 258 milyar 168 milyon TL oldu

Üretim yöntemiyle Gayrisafi Yurt İçi Hasıla tahmini, 2022 yılının üçüncü çeyreğinde cari fiyatlarla bir önceki yılın aynı çeyreğine göre %120,5 artarak 4 trilyon 258 milyar 168 milyon TL oldu. GSYH'nin üçüncü çeyrek değeri cari fiyatlarla ABD doları bazında 241 milyar 523 milyon olarak gerçekleşti.

GSYH sonuçları, III. Çeyrek: Temmuz-Eylül, 2022

Yıl	Çeyrek	GSYH			
		Cari fiyatlarla (Milyon TL)	Cari fiyatlarla (Milyon \$)	Zincirlenmiş hacim endeksi	Değişim oranı (%)
2020	Yıllık	5 048 220	717 092	179,3	1,9
	I	1 070 586	176 095	161,3	4,4
	II	1 037 572	152 571	153,1	-10,3
	III	1 415 193	196 783	199,0	6,5
	IV	1 524 868	191 643	203,9	6,4
2021	Yıllık	7 248 789	807 106	199,7	11,4
	I	1 395 931	189 364	173,4	7,5
	II	1 592 926	190 006	187,1	22,2
	III	1 931 231	227 406	214,7	7,9
	IV	2 328 700	200 330	223,5	9,6
2022	I <sup>(r)</sup>	2 508 273	180 660	186,4	7,5
	II <sup>(r)</sup>	3 425 341	219 762	201,6	7,7
	III	4 258 168	241 523	223,0	3,9

(r) İlgili çeyreklerde güncelleme yapılmıştır.

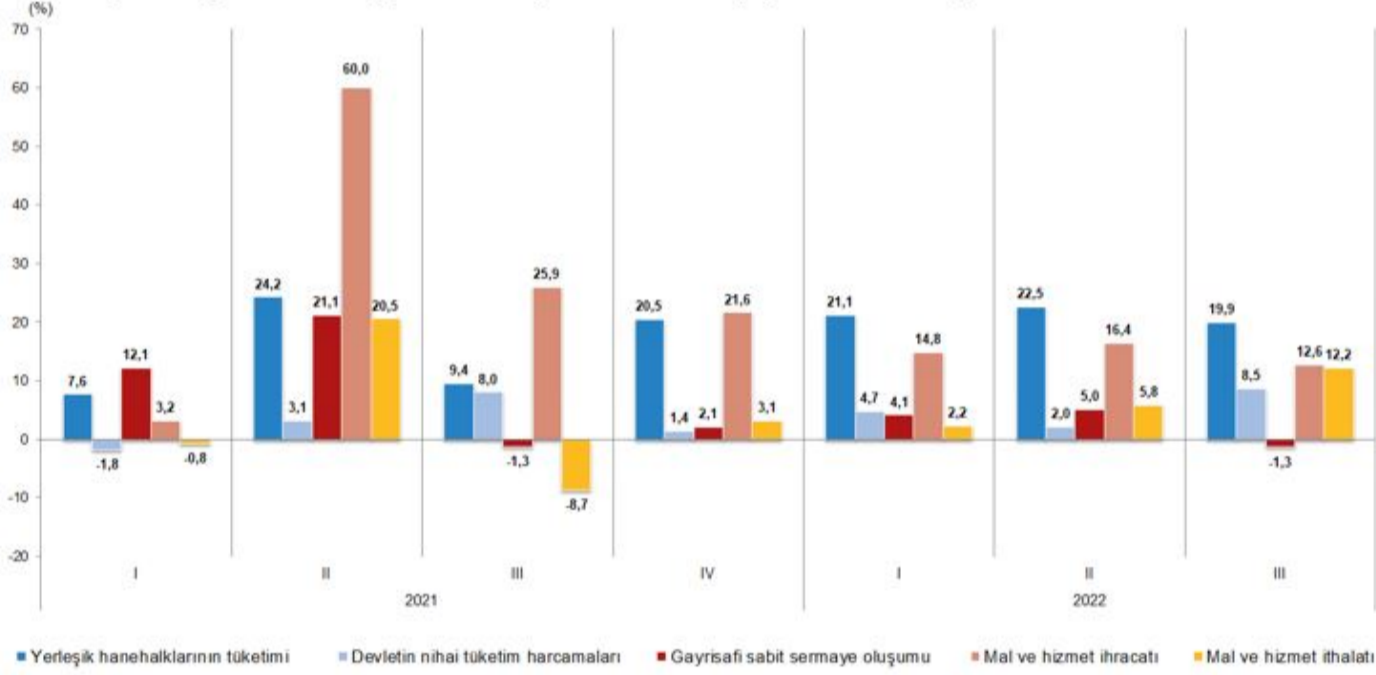
**Yerleşik hanehalklarının tüketim harcamaları 2022 yılı üçüncü çeyreğinde %19,9 arttı**

Yerleşik hanehalklarının tüketim harcamaları, 2022 yılının üçüncü çeyreğinde bir önceki yılın aynı çeyreğine göre zincirlenmiş hacim endeksi olarak %19,9 arttı. Devletin nihai tüketim harcamaları %8,5 artarken gayrisafi sabit sermaye oluşumu %1,3 azaldı.

**Mal ve hizmet ihracatı 2022 yılı üçüncü çeyreğinde %12,6, ithalatı ise %12,2 arttı**

Mal ve hizmet ihracatı, 2022 yılının üçüncü çeyreğinde bir önceki yılın aynı çeyreğine göre zincirlenmiş hacim endeksi olarak %12,6, ithalatı ise %12,2 arttı.

**Harcama yöntemiyle GSYH bileşenlerinin büyüme hızları, III. Çeyrek: Temmuz-Eylül, 2022**



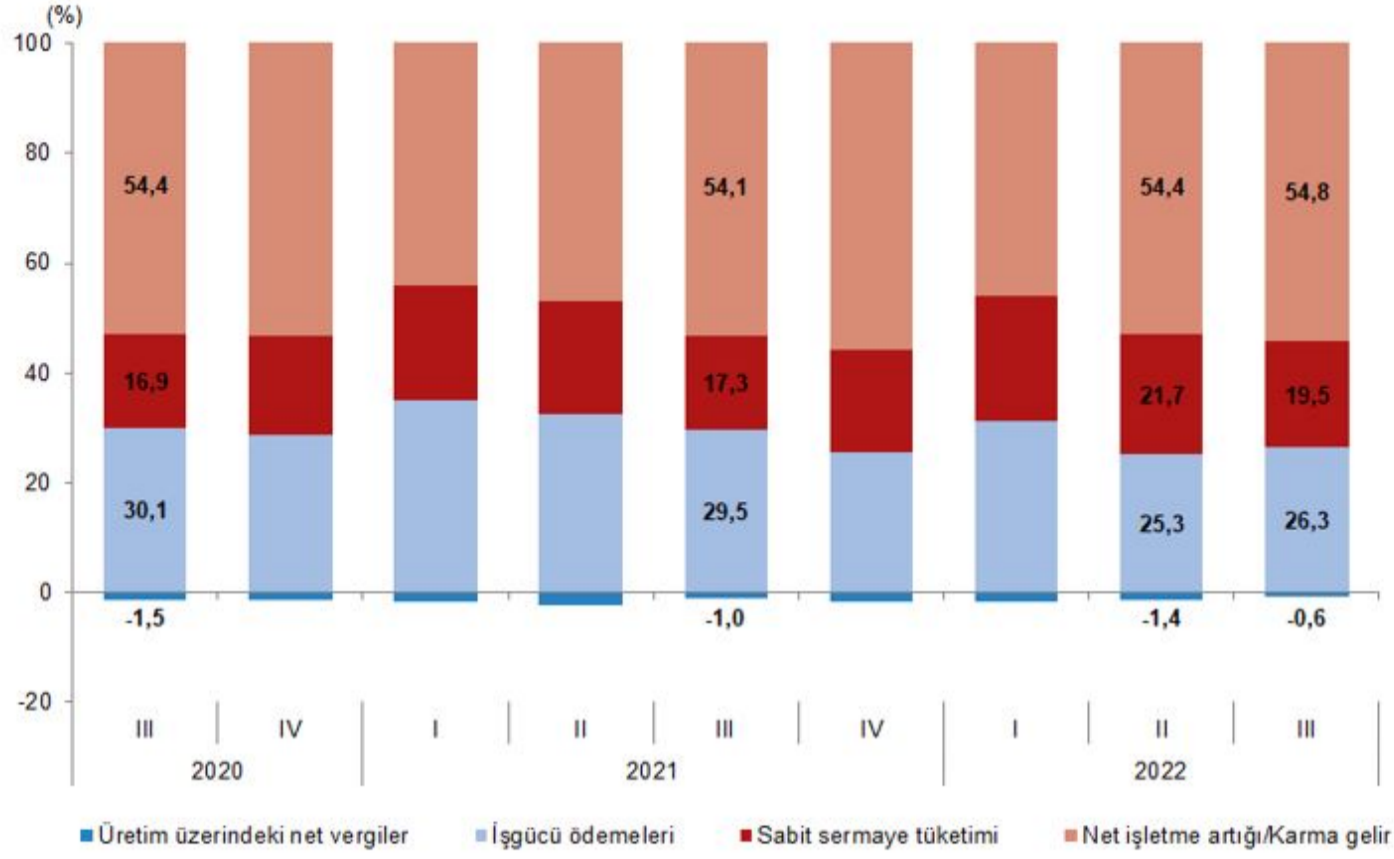
**İşgücü ödemeleri 2022 yılı üçüncü çeyreğinde %96,2 arttı**

İşgücü ödemeleri, 2022 yılının üçüncü çeyreğinde bir önceki yılın aynı çeyreğine göre %96,2, net işletme artışı/karma gelir ise %123,0 arttı.

**İşgücü ödemelerinin Gayrisafi Katma Değer içerisindeki payı %26,3 oldu**

İşgücü ödemelerinin cari fiyatlarla Gayrisafi Katma Değer içerisindeki payı geçen yılın üçüncü çeyreğinde %29,5 iken bu oran 2022 yılında %26,3 oldu. Net işletme artışı/karma gelirin payı ise %54,1 iken %54,8 oldu.

Gelir yöntemiyle GSYH bileşenlerinin Gayrisafi Katma Değer içerisindeki payları, III. Çeyrek: Temmuz-Eylül, 2022



Bu konu ile ilgili bir sonraki haber bülteninin yayımlanma tarihi 28 Şubat 2023'tür.

#### AÇIKLAMALAR

27 Ekim 2022 tarihinde yayımlanan "Turizm İstatistikleri Ana Revizyon" sonuçları, revizyon politikası doğrultusunda geriye dönük olarak Ulusal Hesaplar Sistemine entegre edilerek 31 Ağustos 2023 tarihinde yayımlanacak olan "Yıllık Gayrisafi Yurt İçi Hasıla, 2022" haber bülteniyle birlikte kamuoyu ile paylaşılacaktır.