



Dönemsel Gayrisafi Yurt İçi Hasıla, IV. Çeyrek: Ekim - Aralık, 2022

Gayrisafi Yurt İçi Hasıla (GSYH) 2022 yılında %5,6 arttı

Üretim yöntemine göre dört dönem toplamıyla elde edilen yıllık GSYH, zincirlenmiş hacim endeksi olarak (2009=100), 2022 yılında bir önceki yıla göre %5,6 arttı.

Üretim yöntemine göre cari fiyatlarla GSYH, 2022 yılında bir önceki yıla göre %107,0 artarak 15 trilyon 6 milyar 574 milyon TL oldu.

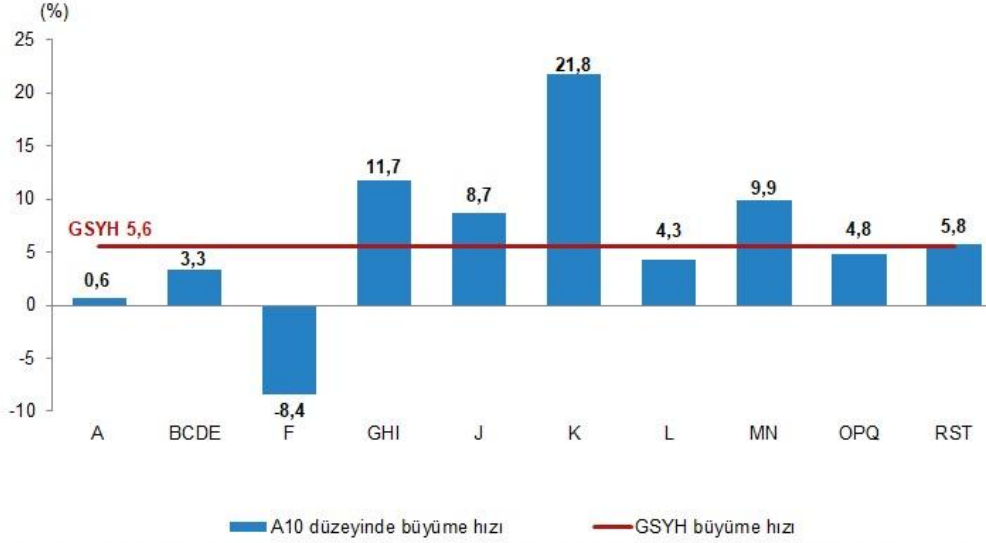
Kişi başına Gayrisafi Yurt İçi Hasıla 2022 yılında 176 589 TL oldu

2022 yılında kişi başına GSYH cari fiyatlarla 176 589 TL, ABD doları cinsinden 10 655 olarak hesaplandı.

Finans ve sigorta faaliyetleri 2022 yılında %21,8 arttı

GSYH'yi oluşturan faaliyetler incelendiğinde; 2022 yılında bir önceki yıla göre zincirlenmiş hacim endeksi olarak; finans ve sigorta faaliyetleri toplam katma değeri %21,8, hizmet faaliyetleri %11,7, mesleki, idari ve destek hizmet faaliyetleri %9,9, bilgi ve iletişim faaliyetleri %8,7, diğer hizmet faaliyetleri %5,8, kamu yönetimi, eğitim, insan sağlığı ve sosyal hizmet faaliyetleri %4,8, gayrimenkul faaliyetleri %4,3, sanayi %3,3 ve tarım sektörü %0,6 arttı. İnşaat sektörü ise %8,4 azaldı.

GSYH, iktisadi faaliyet kollarına göre A10⁽¹⁾ düzeyinde büyüme hızları, 2022



(1) A-Tarım, ormancılık ve balıkçılık, BCDE-Sanayi, F-İnşaat, GHI- Hizmetler, J-Bilgi ve iletişim, K-Finans ve sigorta faaliyetleri, L-Gayrimenkul faaliyetleri, MN- Mesleki, idari ve destek hizmet faaliyetleri, OPQ- Kamu yönetimi, eğitim, insan sağlığı ve sosyal hizmet faaliyetleri, RST- Diğer hizmet faaliyetleri.

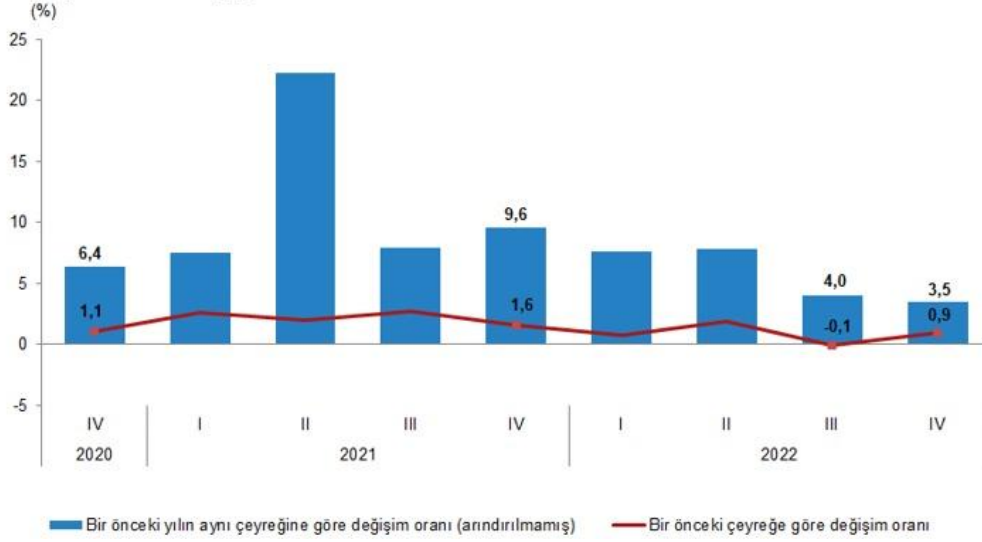
GSYH 2022 yılı dördüncü çeyreğinde %3,5 arttı

GSYH dördüncü çeyrek ilk tahmini; zincirlenmiş hacim endeksi olarak, 2022 yılının dördüncü çeyreğinde bir önceki yılın aynı çeyreğine göre %3,5 arttı.

Mevsim ve takvim etkilerinden arındırılmış GSYH zincirlenmiş hacim endeksi, bir önceki çeyreğe göre %0,9 arttı

Mevsim ve takvim etkilerinden arındırılmış GSYH zincirlenmiş hacim endeksi, bir önceki çeyreğe göre %0,9 arttı. Takvim etkisinden arındırılmış GSYH zincirlenmiş hacim endeksi, 2022 yılı dördüncü çeyreğinde bir önceki yılın aynı çeyreğine göre %3,5 arttı.

GSYH büyüme hızları, IV. Çeyrek: Ekim-Aralık, 2022



GSYH 2022 yılının dördüncü çeyreğinde cari fiyatlarla 4 trilyon 800 milyar 717 milyon TL oldu

Üretim yöntemiyle Gayrisafi Yurt İçi Hasıla tahmini, 2022 yılının dördüncü çeyreğinde cari fiyatlarla bir önceki yılın aynı çeyreğine göre %106,2 artarak 4 trilyon 800 milyar 717 milyon TL oldu. GSYH'nin dördüncü çeyrek değeri cari fiyatlarla ABD doları bazında 262 milyar 669 milyon olarak gerçekleşti.

GSYH sonuçları, IV. Çeyrek: Ekim-Aralık, 2022

GSYH					
Yıl	Çeyrek	Cari fiyatlarla (Milyon TL)	Cari fiyatlarla (Milyon \$)	Zincirlenmiş hacim endeksi	Değişim oranı (%)
2021	Yıllık	7 248 789	807 106	199,7	11,4
	I	1 395 931	189 364	173,4	7,5
	II	1 592 926	190 006	187,1	22,2
	III	1 931 231	227 406	214,7	7,9
	IV	2 328 700	200 330	223,5	9,6
2022	Yıllık	15 006 574	905 501	210,8	5,6
	I ^(r)	2 511 885	180 920	186,6	7,6
	II ^(r)	3 428 260	219 943	201,8	7,8
	III ^(r)	4 265 712	241 968	223,4	4,0
	IV	4 800 717	262 669	231,3	3,5

(r) İlgili çeyreklerde revizyon yapılmıştır.

Hanehalkı nihai tüketim harcamaları 2022 yılında %19,7 arttı

Yerleşik hanehalklarının nihai tüketim harcamaları, 2022 yılında bir önceki yıl zincirlenmiş hacim endeksine göre %19,7 arttı. Hanehalkı tüketim harcamalarının GSYH içindeki payı %57,5 oldu.

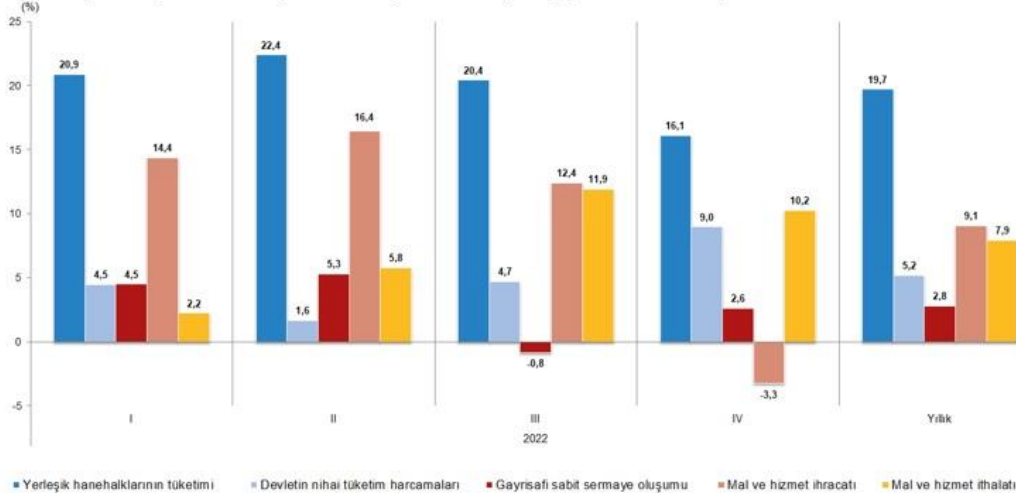
Hanehalkı nihai tüketim harcamaları 2022 yılı dördüncü çeyreğinde %16,1 arttı

Yerleşik hanehalklarının nihai tüketim harcamaları 2022 yılının dördüncü çeyreğinde bir önceki yılın aynı çeyreğine göre zincirlenmiş hacim endeksi olarak %16,1 arttı. Devletin nihai tüketim harcamaları %9,0, gayrisafi sabit sermaye oluşumu ise %2,6 arttı.

Mal ve hizmet ihracatı 2022 yılında %9,1, ithalatı ise %7,9 arttı

2022 yılında bir önceki yıl zincirlenmiş hacim endeksine göre mal ve hizmet ihracatı %9,1, ithalatı ise %7,9 arttı. Mal ve hizmet ihracatı, 2022 yılının dördüncü çeyreğinde bir önceki yılın aynı çeyreğine göre zincirlenmiş hacim endeksi olarak %3,3 azalırken ithalatı %10,2 arttı.

Harcama yöntemiyle GSYH bileşenlerinin büyüme hızları, IV. Çeyrek: Ekim-Aralık, 2022



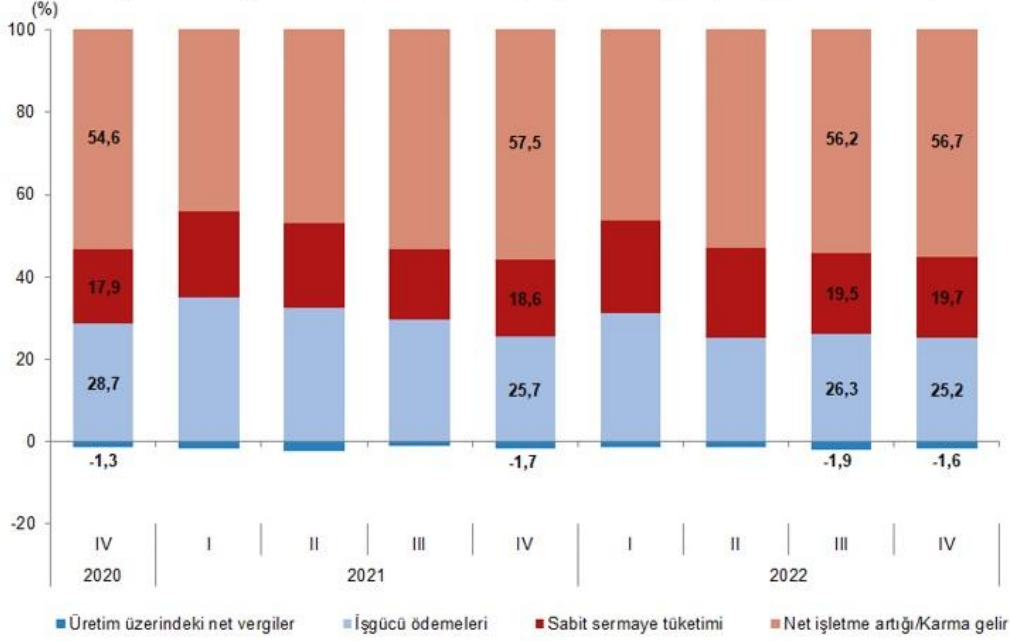
İřgücü ödemeleri 2022 yılında %82,7 arttı

İřgücü ödemeleri 2022 yılında bir önceki yıla göre %82,7 artarken, net işletme artışı/karma gelir %115,2 arttı. 2022 yılının dördüncü çeyreğinde ise işgücü ödemeleri bir önceki yılın aynı çeyreğine göre %103,3 artarken, net işletme artışı/karma gelir %104,9 arttı.

2022 yılında işgücü ödemelerinin Gayrisafi Katma Değer içerisindeki payı %26,5 oldu

İřgücü ödemelerinin cari fiyatlarla Gayrisafi Katma Değer içerisindeki payı geçen yıl %30,1 iken bu oran 2022 yılında %26,5 oldu. Net işletme artışı/karma gelirin payı ise %52,5'ten %54,5'e yükseldi.

Gelir yöntemiyle GSYH bileşenlerinin Gayrisafi Katma Değer içerisindeki payları, IV. Çeyrek: Ekim-Aralık, 2022



Bu konu ile ilgili bir sonraki haber bülteninin yayımlanma tarihi 31 Mayıs 2023'tür.