



Tüketici Fiyat Endeksi, Aralık 2022

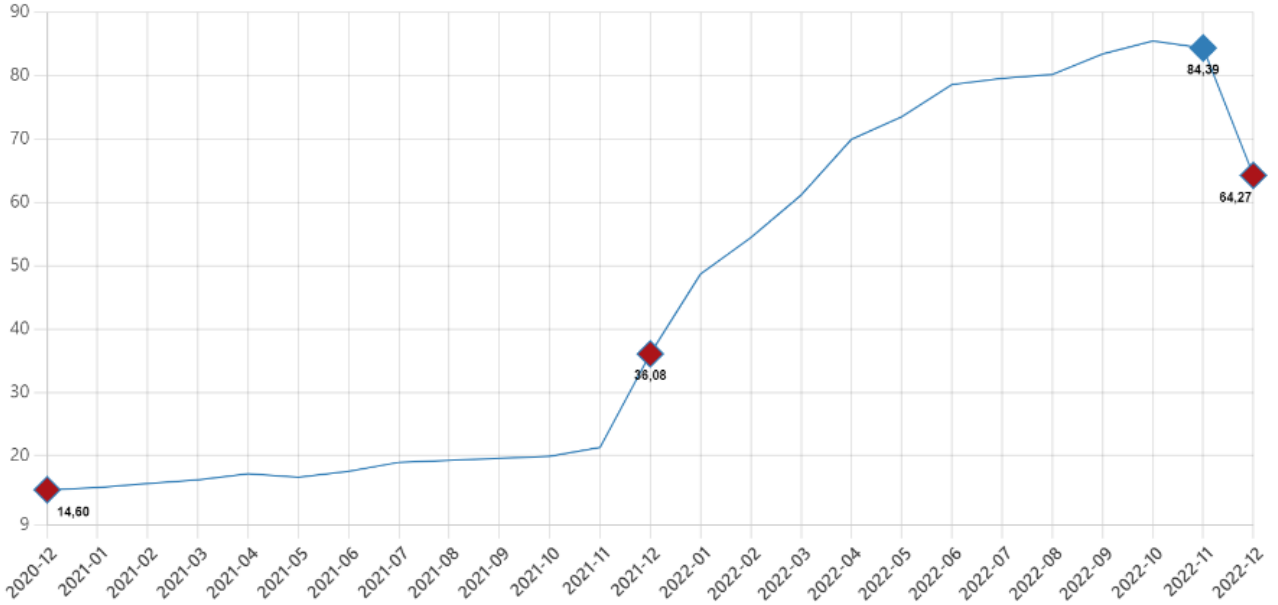
Tüketici fiyat endeksi (TÜFE) yıllık %64,27, aylık %1,18 oldu

TÜFE'deki (2003=100) değişim 2022 yılı Aralık ayında bir önceki aya göre %1,18, bir önceki yılın Aralık ayına göre %64,27, bir önceki yılın aynı ayına göre %64,27 ve on iki aylık ortalamalara göre %72,31 olarak gerçekleşti.

TÜFE değişim oranları (%), Aralık 2022

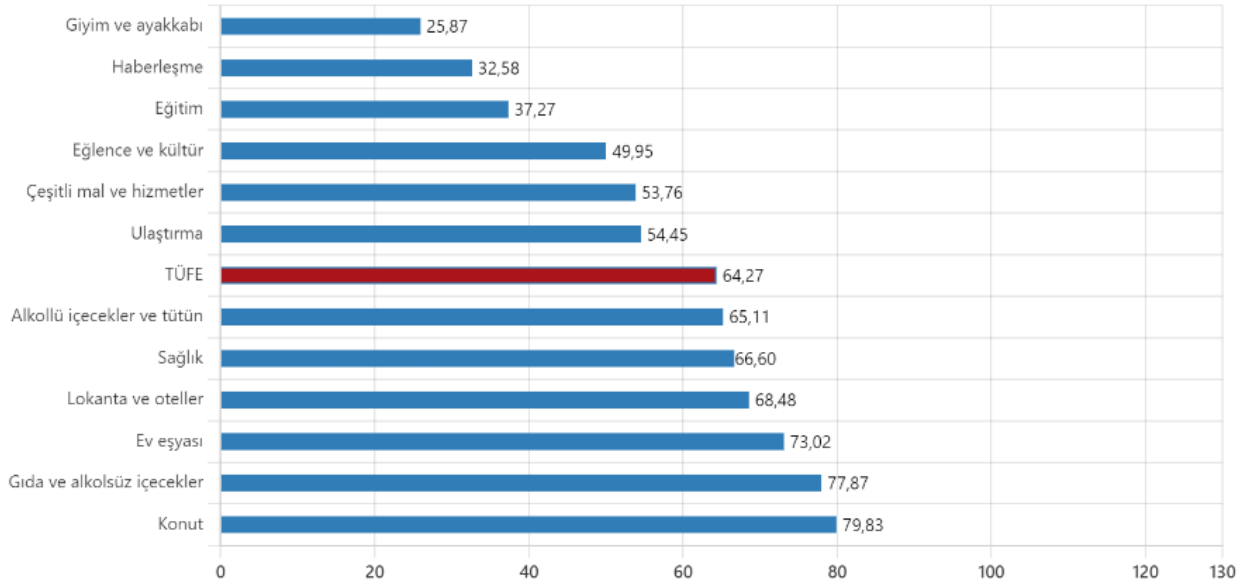
| | Aralık 2022 | Aralık 2021 | Aralık 2020 |
|--|-------------|-------------|-------------|
| Bir önceki aya göre değişim oranı | 1,18 | 13,58 | 1,25 |
| Bir önceki yılın Aralık ayına göre değişim oranı | 64,27 | 36,08 | 14,60 |
| Bir önceki yılın aynı ayına göre değişim oranı | 64,27 | 36,08 | 14,60 |
| On iki aylık ortalamalara göre değişim oranı | 72,31 | 19,60 | 12,28 |

TÜFE yıllık değişim oranları (%), Aralık 2022



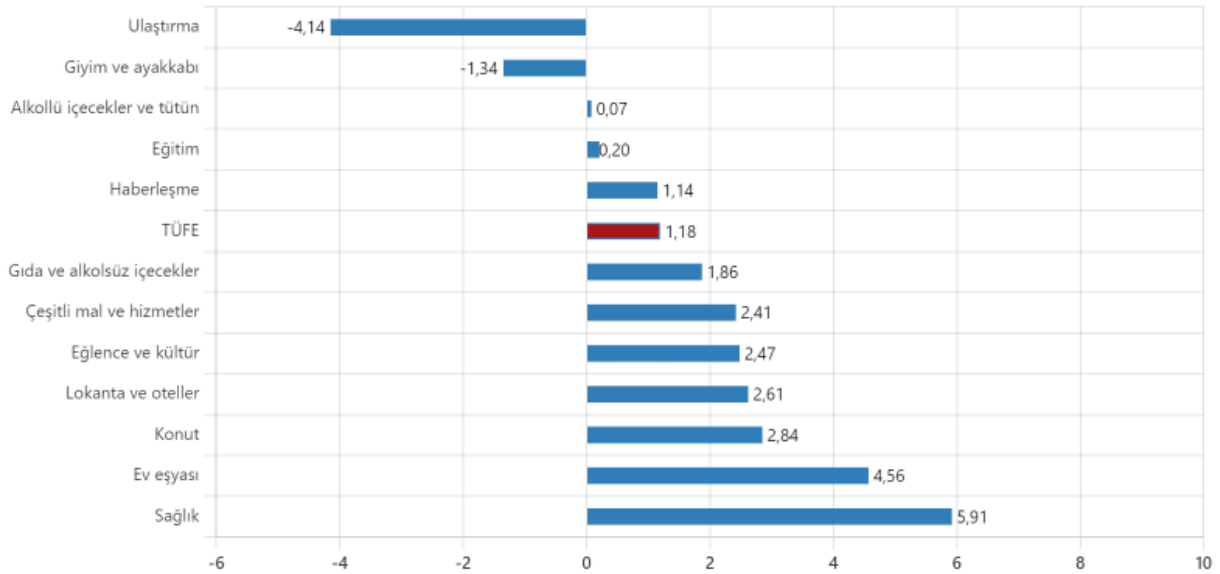
Bir önceki yılın aynı ayına göre en az artış gösteren ana grup %25,87 ile giyim ve ayakkabı oldu. Buna karşılık, bir önceki yılın aynı ayına göre artışın en yüksek olduğu ana grup ise %79,83 ile konut oldu.

TÜFE ana harcama gruplarına göre yıllık değişim oranları (%), Aralık 2022



Ana harcama grupları itibarıyla 2022 yılı Aralık ayında bir önceki aya göre en az artış gösteren ana grup % -4,14 ile ulaştırma oldu. Buna karşılık, 2022 yılı Aralık ayında bir önceki aya göre artışın en yüksek olduğu ana grup ise %5,91 ile sağlık oldu (ana harcama gruplarına göre endeksler, ağırlıklar ve değişim oranları Ek Tablo-1'dedir).

TÜFE ana harcama gruplarına göre yıllık değişim oranları (%), Aralık 2022



2022 yılı Aralık ayında, endekste kapsanan 144 temel başlıktan (Amaca Göre Bireysel Tüketim Sınıflaması-COICOP 5'li Düzey), 24 temel başlığın endeksinde düşüş gerçekleşirken, 9 temel başlığın endeksinde değişim olmadı. 111 temel başlığın endeksinde ise artış gerçekleşti.

Özel kapsamlı TÜFE göstergesi (B) yıllık %57,68, aylık %1,94 oldu

İşlenmemiş gıda ürünleri, enerji, alkollü içkiler ve tütün ile altın hariç TÜFE'deki değişim, 2022 yılı Aralık ayında bir önceki aya göre %1,94, bir önceki yılın Aralık ayına göre %57,68, bir önceki yılın aynı ayına göre %57,68 ve on iki aylık ortalamalara göre %62,93 olarak gerçekleşti.

Özel kapsamlı TÜFE göstergeleri ve deęişim oranları (%), Aralık 2022

| Grup | Kapsam | Deęişim oranı (%) | | | | Endeks |
|------|--|---------------------|------------------------------------|----------------------------------|--------------------------------|----------|
| | | Bir önceki aya göre | Bir önceki yılın Aralık ayına göre | Bir önceki yılın aynı ayına göre | On iki aylık ortalamalara göre | |
| A | Mevsimlik ürünler hariç TÜFE | 1,54 | 66,29 | 66,29 | 74,95 | 1 203,02 |
| B | İşlenmemiş gıda ürünleri, enerji, alkollü içkiler ve tütün ile altın hariç TÜFE | 1,94 | 57,68 | 57,68 | 62,93 | 950,84 |
| C | Enerji, gıda ve alkolsüz içecekler, alkollü içkiler ile tütün ürünleri ve altın hariç TÜFE | 1,86 | 51,93 | 51,93 | 57,34 | 853,52 |
| D | İşlenmemiş gıda, alkollü içecekler ve tütün ürünleri hariç TÜFE | 1,21 | 62,94 | 62,94 | 70,87 | 1 038,10 |
| E | Alkollü içecekler ve tütün hariç TÜFE | 1,23 | 64,23 | 64,23 | 72,53 | 1 100,92 |
| F | Yönetilen-yönlendirilen fiyatlar hariç TÜFE | 0,91 | 60,02 | 60,02 | 72,22 | 1 113,64 |

Bu konu ile ilgili bir sonraki haber bülteninin yayımlanma tarihi 03 Şubat 2023'tür.