



## Yurt Dışı Üretici Fiyat Endeksi, Aralık 2022

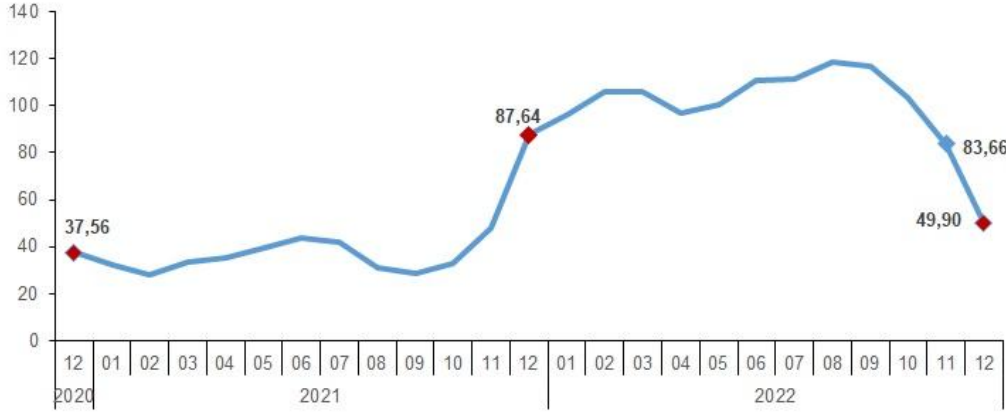
### Yurt Dışı Üretici Fiyat Endeksi (YD-ÜFE) yıllık %49,90, aylık %2,77 arttı

YD-ÜFE (2010=100) 2022 yılı Aralık ayında bir önceki aya göre %2,77, bir önceki yılın Aralık ayına göre %49,90, bir önceki yılın aynı ayına göre %49,90 ve on iki aylık ortalamalara göre %97,45 arttı.

#### YD-ÜFE değişim oranları (%), Aralık 2022

|                                                  | Aralık 2022 | Aralık 2021 | Aralık 2020 |
|--------------------------------------------------|-------------|-------------|-------------|
| Bir önceki aya göre değişim oranı                | 2,77        | 25,92       | -0,76       |
| Bir önceki yılın Aralık ayına göre değişim oranı | 49,90       | 87,64       | 37,56       |
| Bir önceki yılın aynı ayına göre değişim oranı   | 49,90       | 87,64       | 37,56       |
| On iki aylık ortalamalara göre değişim oranı     | 97,45       | 41,01       | 22,69       |

#### YD-ÜFE yıllık değişim oranı (%), Aralık 2022

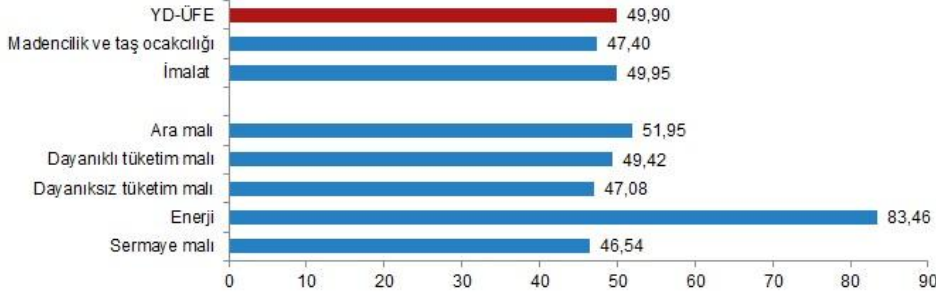


### İmalat yıllık %49,95 arttı

Sanayinin iki sektörünün yıllık değişimleri; madencilik ve taş ocakçılığında %47,40, imalatta %49,95 artış olarak gerçekleşti.

Ana sanayi gruplarının yıllık değişimleri; ara malında %51,95, dayanıklı tüketim malında %49,42, dayanıksız tüketim malında %47,08, enerjide %83,46, sermaye malında %46,54 artış olarak gerçekleşti.

#### YD-ÜFE yıllık değişim oranları (%), Aralık 2022

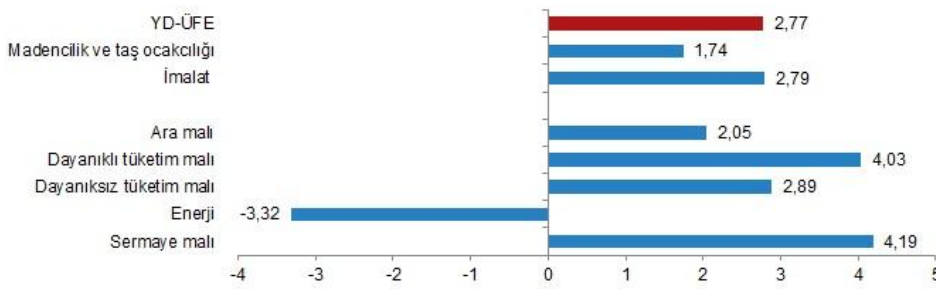


### İmalat aylık %2,79 arttı

Sanayinin iki sektörünün aylık değişimleri; madencilik ve taş ocakçılığında %1,74, imalatta %2,79 artış olarak gerçekleşti.

Ana sanayi gruplarının aylık değişimleri; ara malında %2,05 artış, dayanıklı tüketim malında %4,03 artış, dayanıksız tüketim malında %2,89 artış, enerjide %3,32 azalış, sermaye malında %4,19 artış olarak gerçekleşti.

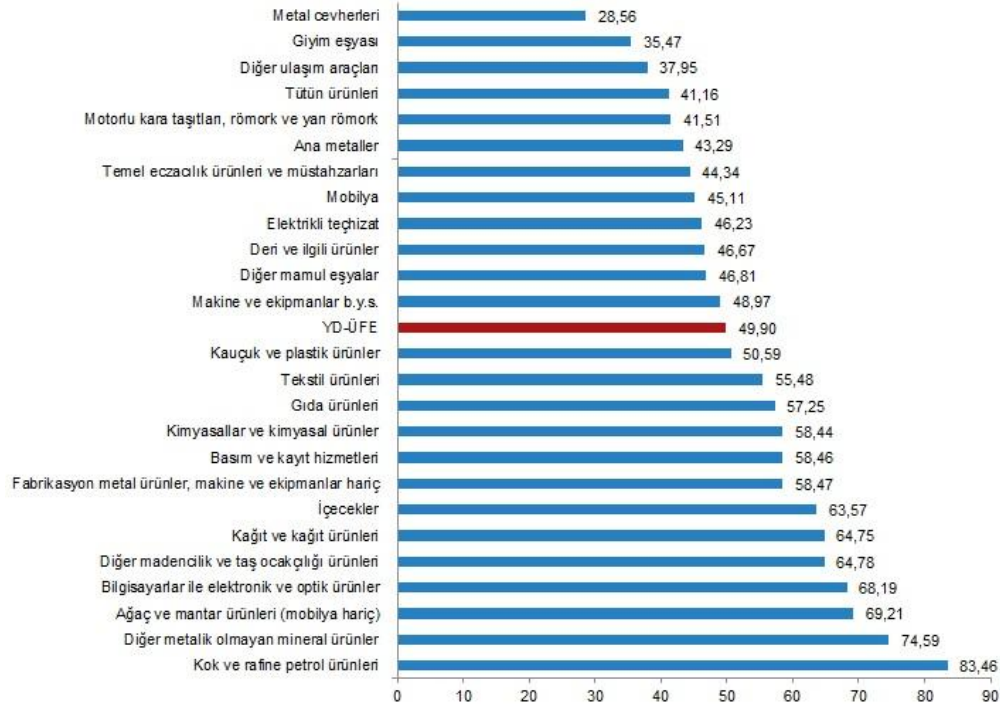
#### YD-ÜFE aylık değişim oranları (%), Aralık 2022



### Yıllık YD-ÜFE'ye göre 12 alt sektör daha düşük, 13 alt sektör daha yüksek değişim gösterdi

YD-ÜFE sektörlerinden metal cevherleri %28,56, giyim eşyası %35,47, diğer ulaşım araçları %37,95 ile endekslerin en az arttığı alt sektörler oldu. Buna karşılık kok ve rafine petrol ürünleri %83,46, diğer metalik olmayan mineral ürünler %74,59, ağaç ve mantar ürünleri (mobilya hariç) %69,21 ile endekslerin en fazla arttığı alt sektörler oldu.

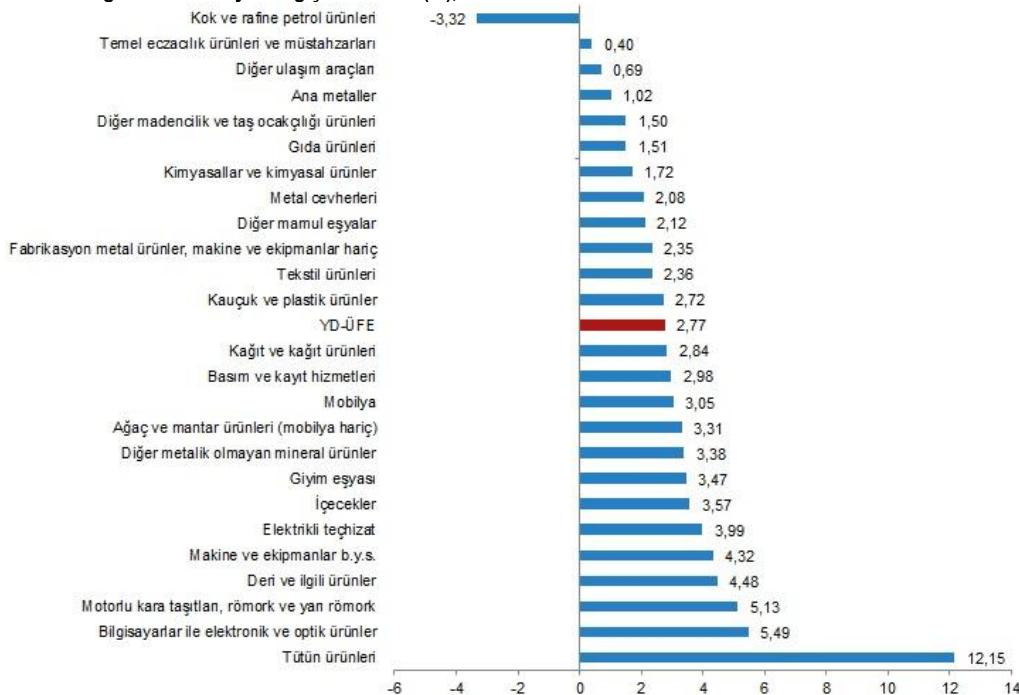
### Sektörlere göre YD-ÜFE yıllık değişim oranları (%), Aralık 2022



### Aylık YD-ÜFE'ye göre 12 alt sektör daha düşük, 13 alt sektör daha yüksek değişim gösterdi

Aylık azalış gösteren tek alt sektör %3,32 ile kok ve rafine petrol ürünleri oldu. Buna karşılık tütün ürünleri %12,15, bilgisayarlar ile elektronik ve optik ürünler %5,49, motorlu kara taşıtları, römork ve yarı römork %5,13 ile endekslerin en fazla arttığı alt sektörler oldu.

### Sektörlere göre YD-ÜFE aylık değişim oranları (%), Aralık 2022



Bu konu ile ilgili bir sonraki haber bülteni yayımlanma tarihi 20 Şubat 2023'dür.