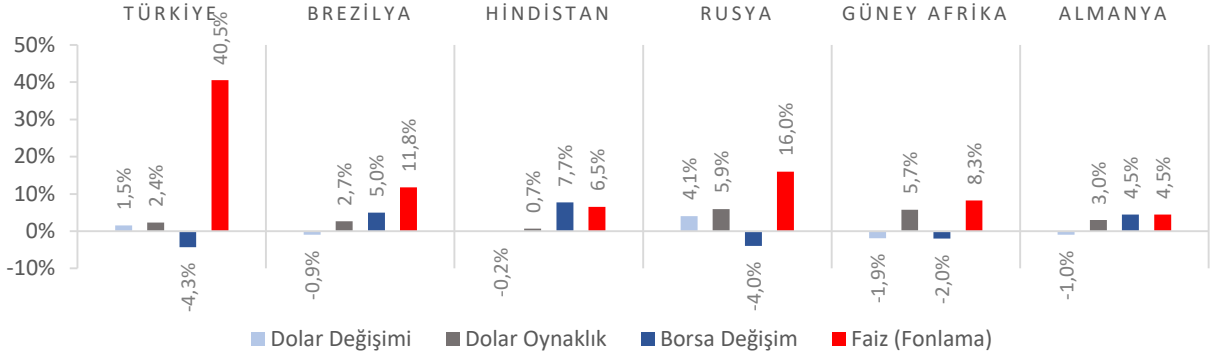


Dünya Piyasaları Son 4 Hafta

Tüketici Güven Endeksi
 Aralık 2023

77,4

Aralık 2022: 75,6

Tarımsal Girdi Fiyat Endeksi Değişimi
 Ekim 2023 (Yıllık)

%40,11

Ekim 2022: %134,76

Yeni Konutlar Fiyat Endeksi Değişimi
 Ekim 2023 (Yıllık)

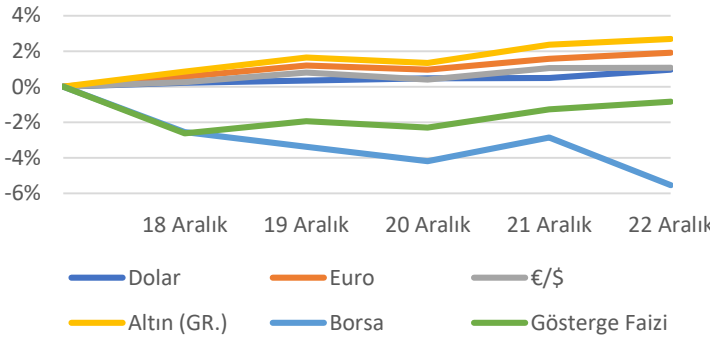
%91,1

Ekim 2022: %177,5

Kurulan Şirket Sayısı
 Ocak-Kasım 2023

133.753

Ocak-Kasım 2022: 148.817

Türkiye Piyasaları-Haftalık Değişim

Yurt Dışı Üretici Fiyat Endeksi Değişimi
 Kasım 2023 (Yıllık)

%59,15

Kasım 2022: %83,66

Tarımsal Girdi Fiyat Endeksi Değişimi
 Ekim 2023 (Aylık)

%2,06

Eylül 2023: 2,63

Yeni Olmayan Konutlar Fiyat Endeksi Değişimi
 Ekim 2023 (Yıllık)

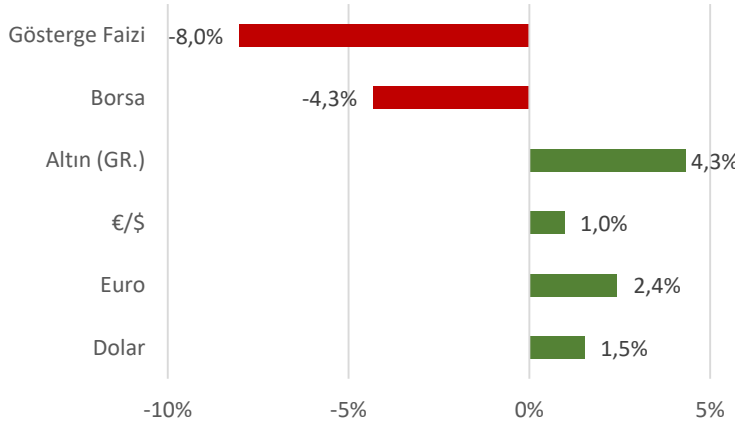
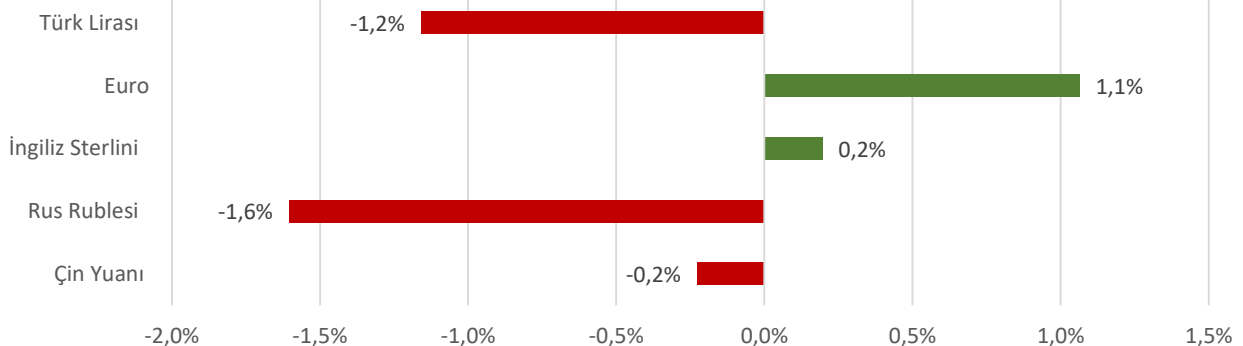
%86,8

Ekim 2022: %189,9

Kapanan Şirket Sayısı
 Ocak-Kasım 2023

48.827

Ocak-Kasım 2022: 38.570

Türkiye Piyasaları-Son 4 Haftalık Değişim

Para Birimlerinin ABD Doları'na Karşı Haftalık Değişimi


Ekonomide bu hafta ne oldu?

Yurtiçinde politika faizi artışı, yurtdışında Euro Bölgesi Tüketici Fiyat Endeksi konuşuldu.

Yurt İçi Gelişmeler

- TCMB politika faizini piyasa beklentilerine paralel olarak 250 baz puan artırarak %42,5 seviyesine yükseltti.
- Kasım ayında 75,5 olan mevsimsellikten arındırılmış Tüketici Güven Endeksi, Aralık 2023'te bir önceki aya göre %2,6 artarak 77,4 seviyesinde gerçekleşti. Aynı dönemde hanenin maddi durumu endeksi %3,4 arttı, hanenin maddi durum beklentisi endeksi %2,1 arttı, genel ekonomik durum beklentisi endeksi %3,3 arttı.
- Kasım ayında Yurt Dışı Üretici Fiyat Endeksi (YD-ÜFE) yıllık %59,15, aylık %3,51 arttı. Sanayinin iki sektörünün yıllık değişimleri; madencilik ve taş ocakçılığında %59,51, imalatta %59,14 artış olarak gerçekleşti.
- Ekim 2023'te Tarımsal Girdi Fiyat Endeksi (Tarım-GFE) yıllık %40,11, aylık %2,06 arttı. Yıllık artışın yüksek olduğu alt gruplar ise sırasıyla %123,88 ile veteriner harcamaları ve %95,88 ile diğer mal ve hizmetler oldu.
- Ekim 2023'te konut fiyat endeksi, bir önceki aya göre %3,8 artarken, bir önceki yılın aynı ayına göre nominal olarak %86,5, reel olarak %15,4 artış gösterdi.
- Kasım 2023'te bir önceki yılın aynı ayına göre kurulan şirket sayısı* %22,5 azalışla 11.993, kapanan şirket sayısı* ise %189,5 artışla 11.286 oldu.

Yurt Dışı Gelişmeler

- Euro Bölgesi'nde Tüketici Güven Endeksi, Aralık ayında bir önceki aya göre 1,8 puan artışla -15,1 oldu.
- Euro Bölgesi'nde Kasım ayına ilişkin nihai Tüketici Fiyat Endeksi (TÜFE) yıllık bazda %2,4 ile öncü verilere paralel gerçekleşti. Aylık bazda ise %0,6 azaldı.
- ABD'nin üçüncü çeyrek nihai GSYH büyümesi çeyreklik bazda %4,9 büyüme ile beklentilerin altında gerçekleşti.
- ABD'de Conference Board (CB) Tüketici Güven Endeksi, Aralık ayında bir önceki aya göre 9,7 puan artışla 110,7 oldu.
- ABD'de inşaat başlangıçları Kasım ayında bir önceki aya kıyasla %14,8 oranında artış kaydederek 1,6 milyon adet seviyesinde gerçekleşti.
- ABD'de geçtiğimiz hafta işsizlik haklarından yararlanma başvuruları 205 bin oldu. Beklentiler 214 bin olması yönündeydi.

*"Şirket" ve "Gerçek Kişi Ticari İşletmesi" sayılarını kapsamaktadır.

25 Aralık 2023 Pazartesi	26 Aralık 2023 Salı	27 Aralık 2023 Çarşamba	28 Aralık 2023 Perşembe	29 Aralık 2023 Cuma	30 Aralık 2023 Cumartesi	31 Aralık 2023 Pazar
	Hizmet, Perakende Ticaret ve İnşaat Güven Endeksleri Açıklanacak		Ekonomik Güven Endeksi Açıklanacak	Dış Ticaret İstatistikleri Açıklanacak		