

Sayı: 33606 30 Kasım 2020 Saat: 10:00

Dönemsel Gayrisafi Yurt İçi Hasıla, III. Çeyrek: Temmuz - Eylül, 2020

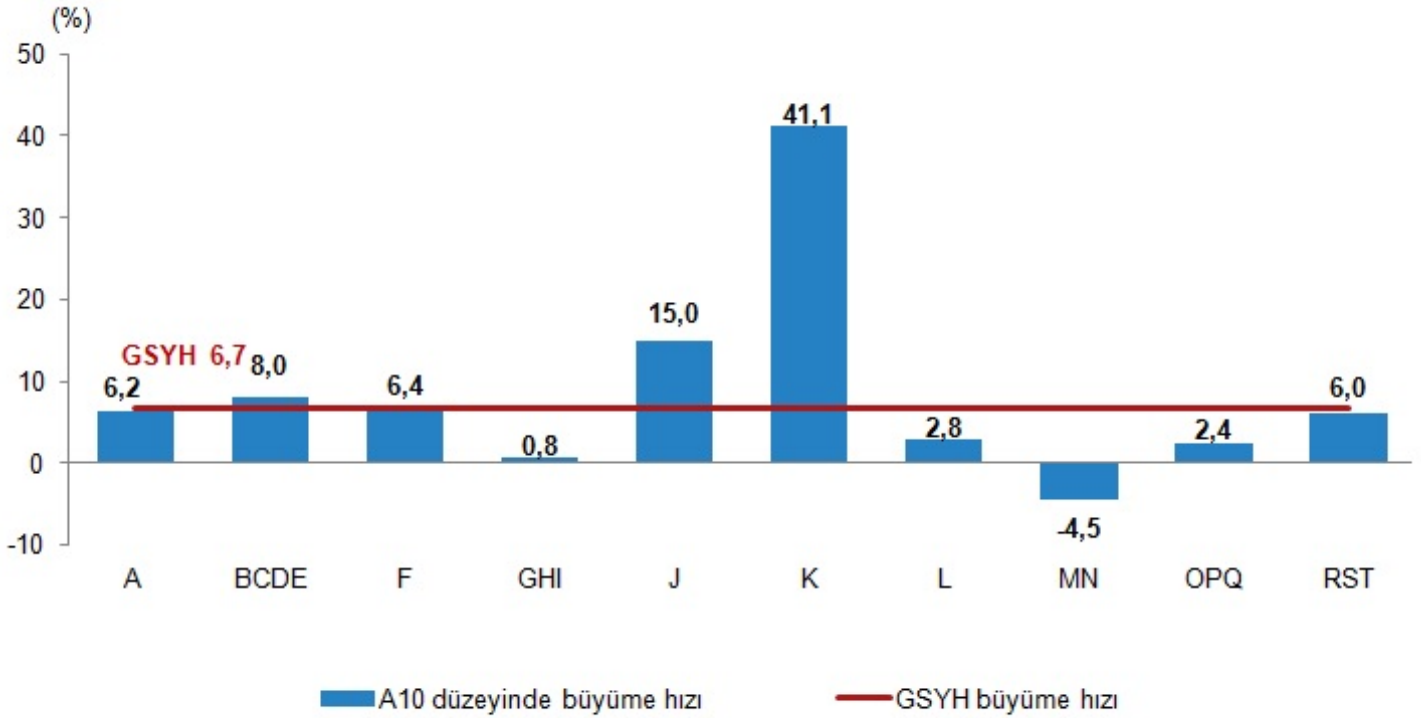
Gayrisafi Yurt İçi Hasıla (GSYH) 2020 yılı üçüncü çeyreğinde %6,7 arttı

GSYH 2020 yılı üçüncü çeyrek ilk tahmini; zincirlenmiş hacim endeksi olarak, bir önceki yılın aynı çeyreğine göre %6,7 arttı.

Finans ve sigorta faaliyetleri 2020 yılı üçüncü çeyreğinde %41,1 arttı

GSYH'yi oluşturan faaliyetler incelendiğinde; 2020 yılı üçüncü çeyreğinde bir önceki yıla göre zincirlenmiş hacim endeksi olarak; finans ve sigorta faaliyetleri %41,1, bilgi ve iletişim faaliyetleri %15,0, sanayi %8,0, inşaat %6,4, tarım %6,2, diğer hizmetler faaliyetleri %6,0, gayrimenkul faaliyetleri %2,8, kamu yönetimi, eğitim, insan sağlığı ve sosyal hizmet faaliyetleri %2,4 ile hizmetler %0,8 arttı. Mesleki, idari ve destek hizmet faaliyetleri %4,5 azaldı.

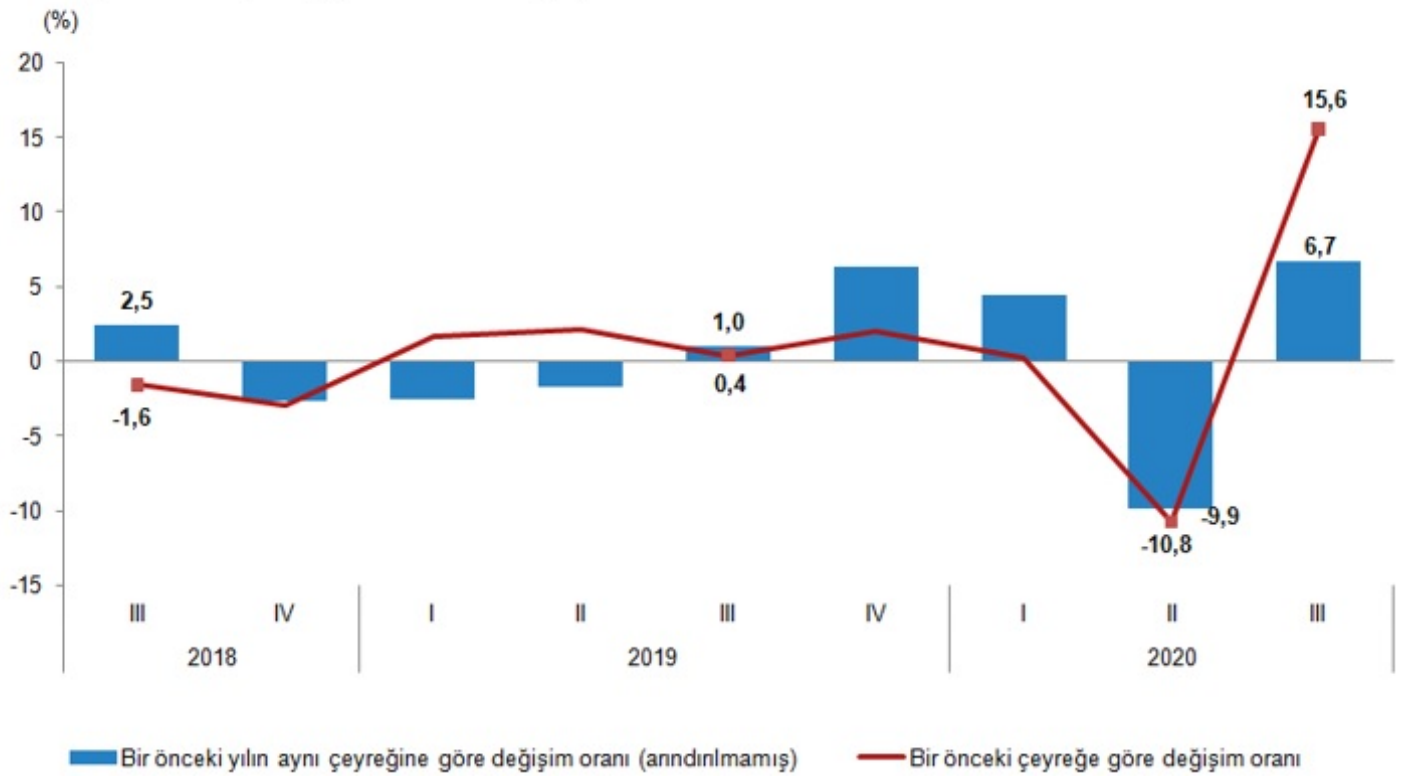
GSYH, iktisadi faaliyet kollarına göre A10⁽¹⁾ düzeyinde büyüme hızları, III. Çeyrek: Temmuz-Eylül, 2020



(¹) A-Tarım, ormancılık ve balıkçılık BCDE-Sanayi, F-İnşaat, GHI- Hizmetler, J-Bilgi ve iletişim, K-Finans ve sigorta faaliyetleri, L-Gayrimenkul faaliyetleri, MN- Mesleki, idari ve destek hizmet faaliyetleri, OPQ- Kamu yönetimi, eğitim, insan sağlığı ve sosyal hizmet faaliyetleri, RST- Diğer hizmet faaliyetleri.

Mevsim ve takvim etkilerinden arındırılmış GSYH zincirlenmiş hacim endeksi, bir önceki çeyreğe göre %15,6 arttı. Takvim etkisinden arındırılmış GSYH zincirlenmiş hacim endeksi, 2020 yılı üçüncü çeyreğinde bir önceki yılın aynı çeyreğine göre %6,5 arttı.

GSYH büyüme hızları, III. Çeyrek: Temmuz-Eylül, 2020



GSYH 2020 yılının üçüncü çeyreğinde cari fiyatlarla 1 trilyon 419 milyar 483 milyon TL oldu

Üretim yöntemiyle Gayrisafi Yurt İçi Hasıla tahmini, 2020 yılının üçüncü çeyreğinde cari fiyatlarla bir önceki yılın aynı çeyreğine göre %22,6 artarak 1 trilyon 419 milyar 483 milyon TL oldu. GSYH'nin üçüncü çeyrek değeri cari fiyatlarla ABD doları bazında 197 milyar 377 milyon olarak gerçekleşti.

GSYH sonuçları, III. Çeyrek: Temmuz-Eylül, 2020

Yıl	Çeyrek	GSYH			
		Cari fiyatlarla (Milyon TL)	Cari fiyatlarla (Milyon \$)	Zincirlenmiş hacim endeksi	Değişim oranı (%)
2018	Yıllık	3 758 316	797 124	174,5	3,0
	I	796 554	208 954	158,5	7,5
	II	898 229	207 698	173,5	5,8
	III	1 036 561	191 877	185,0	2,5
	IV	1 026 971	188 594	181,0	-2,7
2019	Yıllık	4 320 191	760 778	176,1	0,9
	I	925 360	172 414	154,4	-2,6
	II	1 028 470	175 231	170,5	-1,7
	III	1 158 060	204 169	187,0	1,0
	IV	1 208 300	208 965	192,5	6,4
2020	I ^(r)	1 073 816	176 626	161,3	4,5
	II ^(r)	1 041 339	153 130	153,7	-9,9
	III	1 419 483	197 377	199,5	6,7

(r) İlgili çeyreklerde güncelleme yapılmıştır.

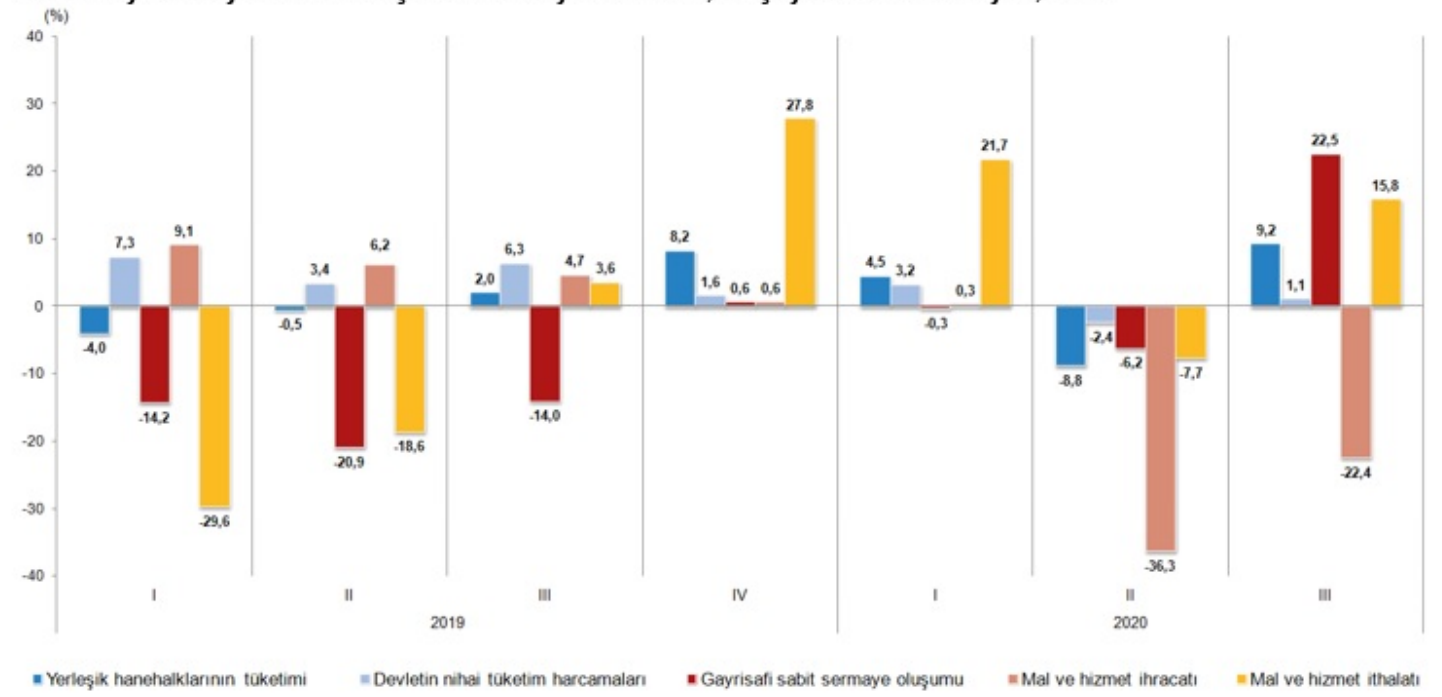
Devletin nihai tüketim harcamaları 2020 yılı üçüncü çeyreğinde %1,1 arttı

Devletin nihai tüketim harcamaları, 2020 yılının üçüncü çeyreğinde bir önceki yılın aynı çeyreğine göre zincirlenmiş hacim endeksi olarak %1,1 arttı. Yerleşik hanehalklarının tüketim harcamaları %9,2, gayrisafi sabit sermaye oluşumu %22,5 arttı.

Mal ve hizmet ithalatı 2020 yılı üçüncü çeyreğinde %15,8 artarken ihracat %22,4 azaldı

Mal ve hizmet ithalatı, 2020 yılının üçüncü çeyreğinde bir önceki yılın aynı çeyreğine göre zincirlenmiş hacim endeksi olarak %15,8 artarken ihracatı %22,4 azaldı.

Harcama yöntemiyle GSYH bileşenlerinin büyüme hızları, III. Çeyrek: Temmuz-Eylül, 2020



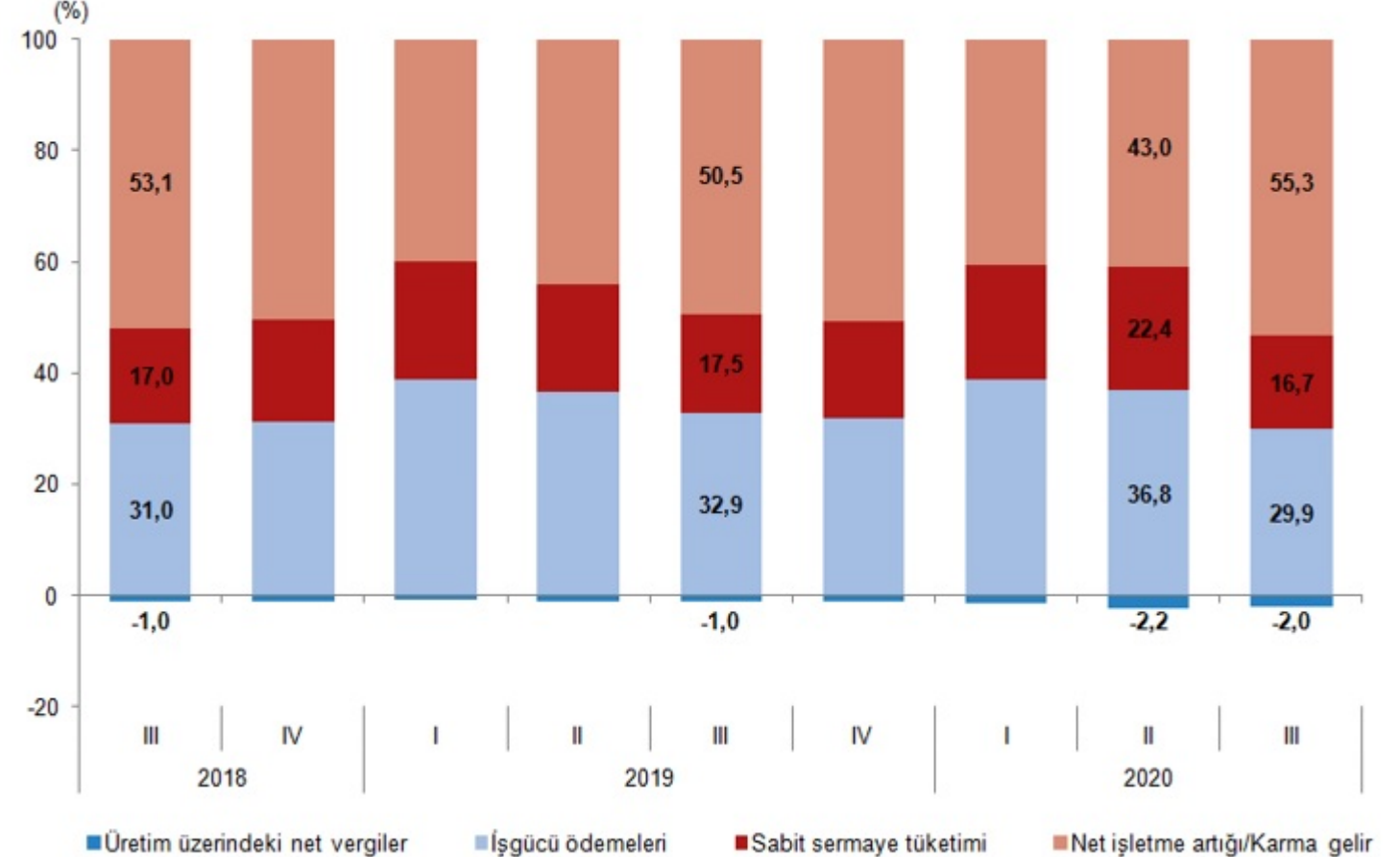
İşgücü ödemeleri 2020 yılı üçüncü çeyreğinde %9,7 arttı

İşgücü ödemeleri, 2020 yılının üçüncü çeyreğinde bir önceki yılın aynı çeyreğine göre %9,7, net işletme artığı/karma gelir ise %32,1 arttı.

İşgücü ödemelerinin Gayrisafi Katma Değer içerisindeki payı %29,9 oldu

İşgücü ödemelerinin cari fiyatlarla Gayrisafi Katma Değer içerisindeki payı geçen yılın üçüncü çeyreğinde %32,9 iken bu oran 2020 yılında %29,9 oldu. Net işletme artığı/karma gelirin payı ise %50,5'ten %55,3'e arttı.

Gelir yöntemiyle GSYH bileşenlerinin Gayrisafi Katma Değer içerisindeki payları, III. Çeyrek: Temmuz-Eylül, 2020





Bu konu ile ilgili bir sonraki haber bülteninin yayımlanma tarihi 1 Mart 2021'dir.



TS33606

Teknik bilgi için: MEHMET ILGAR
Telefon: +90 312 454 76 55
e.posta: mehmet.ilgar@tuik.gov.tr

Bilgi talebi için: Bilgi Dağıtım Grubu
Telefon: +90 312 454 72 56
e.posta: bilgi@tuik.gov.tr

 /tuikbilgi
 /tuikbilgi