

Sayı: 33597 20 Ağustos 2020 Saat: 10:00

İşgücü Girdi Endeksleri, II. Çeyrek: Nisan - Haziran, 2020

İstihdam endeksi yıllık %2,7 azaldı

Sanayi, inşaat ve ticaret-hizmet sektörleri toplamında istihdam endeksi, 2020 yılı II. çeyreğinde bir önceki yılın aynı çeyreğine göre %2,7 azaldı. Alt sektörler incelendiğinde, endeks; sanayi sektöründe %1,5 arttı, inşaat sektöründe %9,0 azaldı, ticaret-hizmet sektörlerinde ise %4,0 azaldı.

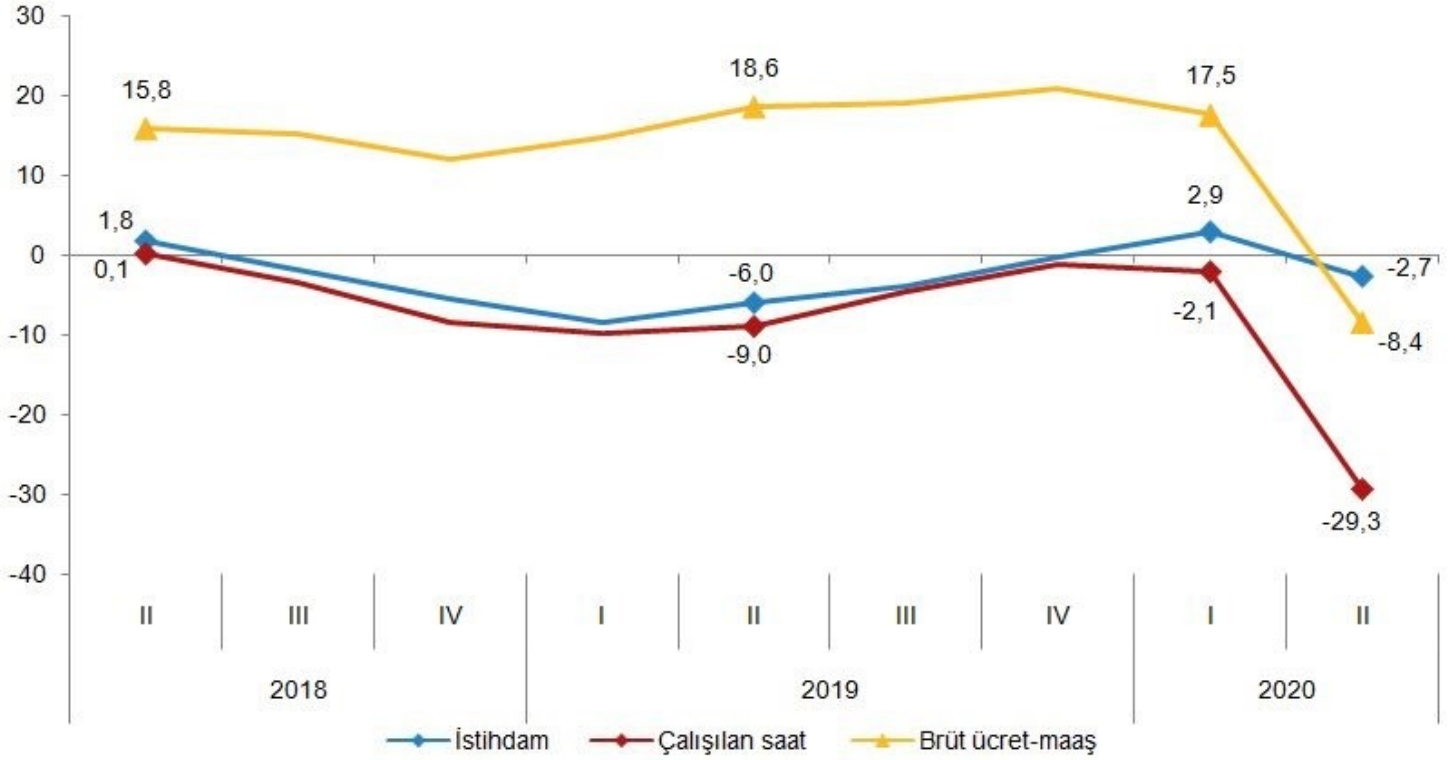
Çalışılan saat endeksi yıllık %29,3 azaldı

Sanayi, inşaat ve ticaret-hizmet sektörleri toplamında çalışılan saat endeksi, 2020 yılı II. çeyreğinde bir önceki yılın aynı çeyreğine göre %29,3 azaldı. Alt sektörler incelendiğinde, endeks; sanayi sektöründe %26,7, inşaat sektöründe %25,4 ve ticaret-hizmet sektörlerinde %31,4 azaldı.

Brüt ücret-maaş endeksi yıllık %8,4 azaldı

Sanayi, inşaat ve ticaret-hizmet sektörleri toplamında brüt ücret-maaş endeksi, 2020 yılı II. çeyreğinde bir önceki yılın aynı çeyreğine göre %8,4 azaldı. Alt sektörler incelendiğinde, endeks; sanayi sektöründe %5,2, inşaat sektöründe %8,6 ve ticaret-hizmet sektörlerinde %10,5 azaldı.

İşgücü girdi endeksleri yıllık değişim oranları (%), II. Çeyrek 2020



İstihdam endeksi çeyreklik %4,4 azaldı

Sanayi, inşaat ve ticaret-hizmet sektörleri toplamında istihdam endeksi, 2020 yılı II. çeyreğinde bir önceki çeyreğe göre %4,4 azaldı. Alt sektörler incelendiğinde, endeks; sanayi sektöründe %2,4, inşaat sektöründe %3,0 ve ticaret-hizmet sektörlerinde %5,9 azaldı.

Çalışılan saat endeksi çeyreklik %28,6 azaldı

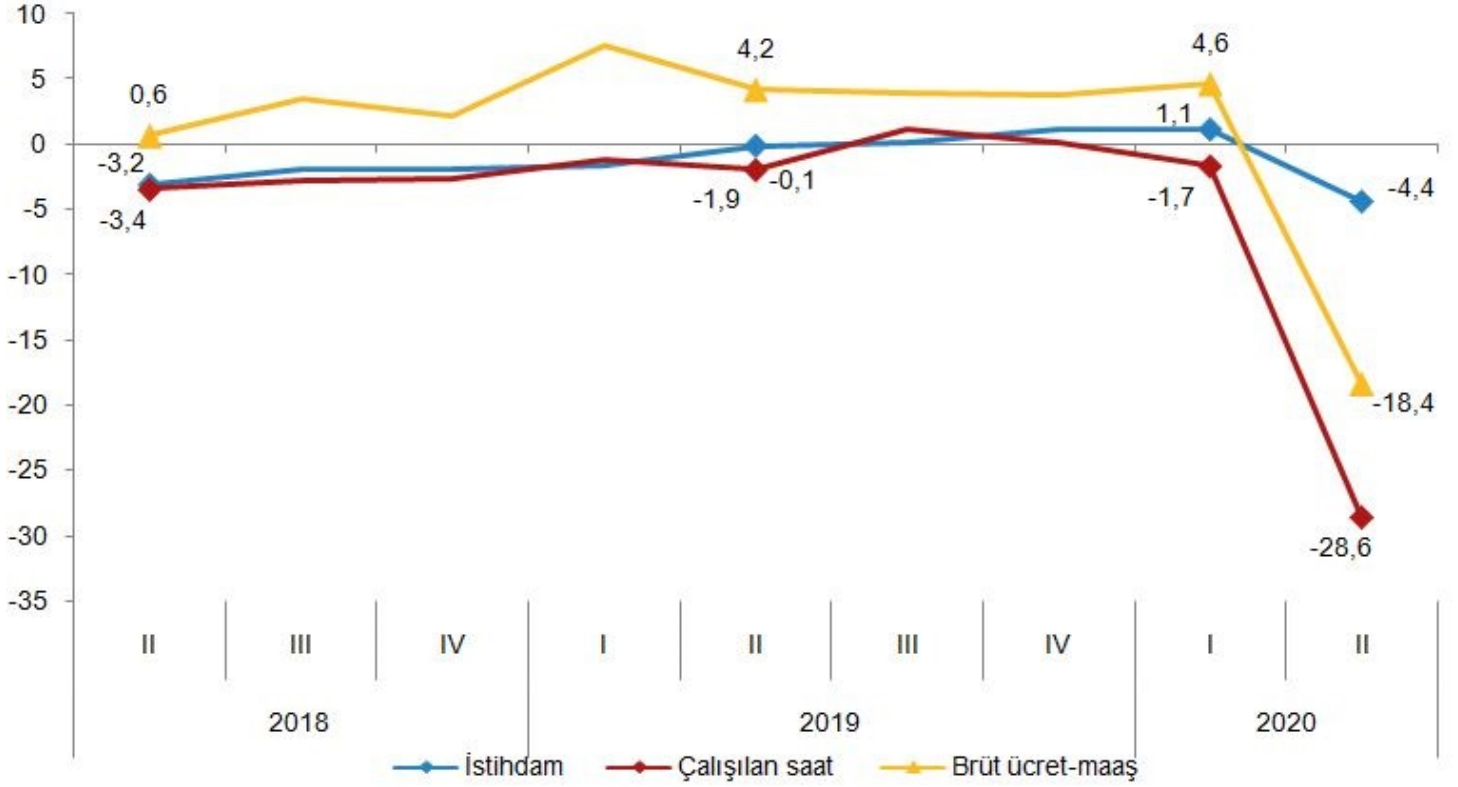
Sanayi, inşaat ve ticaret-hizmet sektörleri toplamında çalışılan saat endeksi, 2020 yılı II. çeyreğinde bir önceki çeyreğe göre %28,6 azaldı. Alt sektörler incelendiğinde, endeks; sanayi sektöründe %28,8, inşaat sektöründe %19,7 ve ticaret-hizmet sektörlerinde %30,0 azaldı.

Brüt ücret-maaş endeksi çeyreklik %18,4 azaldı

Sanayi, inşaat ve ticaret-hizmet sektörleri toplamında brüt ücret-maaş endeksi, 2020 yılı II. çeyreğinde bir önceki çeyreğe göre

%18,4 azaldı. Alt sektörler incelendiğinde, endeks; sanayi sektöründe %16,5, inşaat sektöründe %13,0 ve ticaret-hizmet sektörlerinde %20,3 azaldı.

İşgücü girdi endeksleri çeyreklik değişim oranları (%), II.Çeyrek 2020



Saatlik işgücü maliyeti endeksi yıllık %28,1 arttı

Sanayi, inşaat ve ticaret-hizmet sektörleri toplamında saatlik işgücü maliyeti endeksi, 2020 yılı II. çeyreğinde bir önceki yılın aynı çeyreğine göre %28,1 arttı. Alt sektörler incelendiğinde, endeks; sanayi sektöründe %27,9, inşaat sektöründe %20,7 ve ticaret-hizmet sektörlerinde %29,2 arttı.

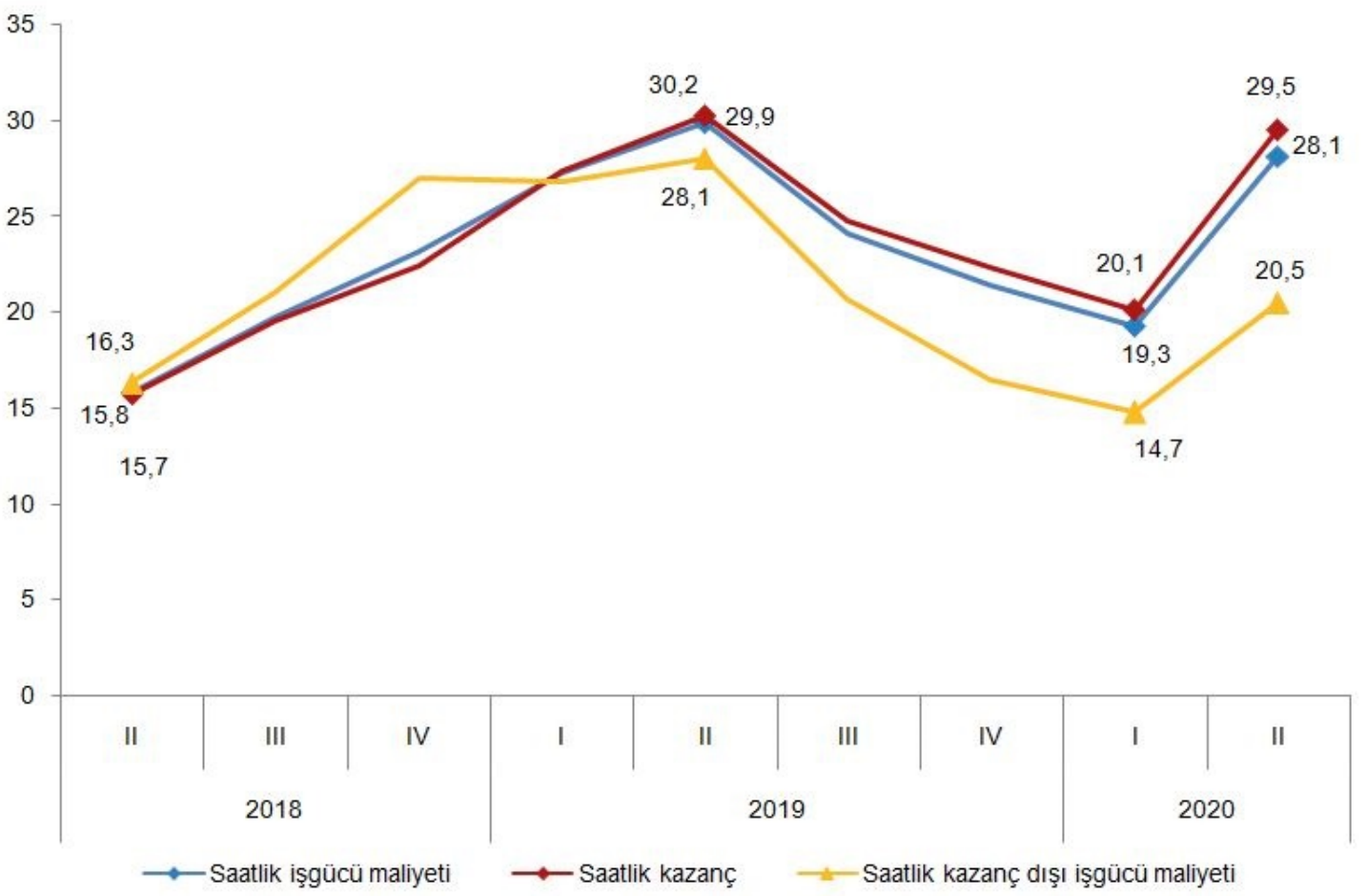
Saatlik kazanç endeksi yıllık %29,5 arttı

Sanayi, inşaat ve ticaret-hizmet sektörleri toplamında saatlik kazanç endeksi, 2020 yılı II. çeyreğinde bir önceki yılın aynı çeyreğine göre %29,5 arttı. Alt sektörler incelendiğinde, endeks; sanayi sektöründe %29,4, inşaat sektöründe %22,5 ve ticaret-hizmet sektörlerinde %30,5 arttı.

Saatlik kazanç dışı işgücü maliyeti endeksi yıllık %20,5 arttı

Sanayi, inşaat ve ticaret-hizmet sektörleri toplamında saatlik kazanç dışı işgücü maliyeti endeksi, 2020 yılı II. çeyreğinde bir önceki yılın aynı çeyreğine göre %20,5 arttı. Alt sektörler incelendiğinde, endeks; sanayi sektöründe %19,9, inşaat sektöründe %12,0 ve ticaret-hizmet sektörlerinde %22,2 arttı.

İşgücü maliyeti endeksleri yıllık değişim oranları (%), II. Çeyrek 2020



Saatlik işgücü maliyeti endeksi çeyreklik %13,6 arttı

Sanayi, inşaat ve ticaret-hizmet sektörleri toplamında saatlik işgücü maliyeti endeksi, 2020 yılı II. çeyreğinde bir önceki çeyreğe göre %13,6 arttı. Alt sektörler incelendiğinde, endeks; sanayi sektöründe %16,7, inşaat sektöründe %7,0 ve ticaret-hizmet sektörlerinde %13,2 arttı.

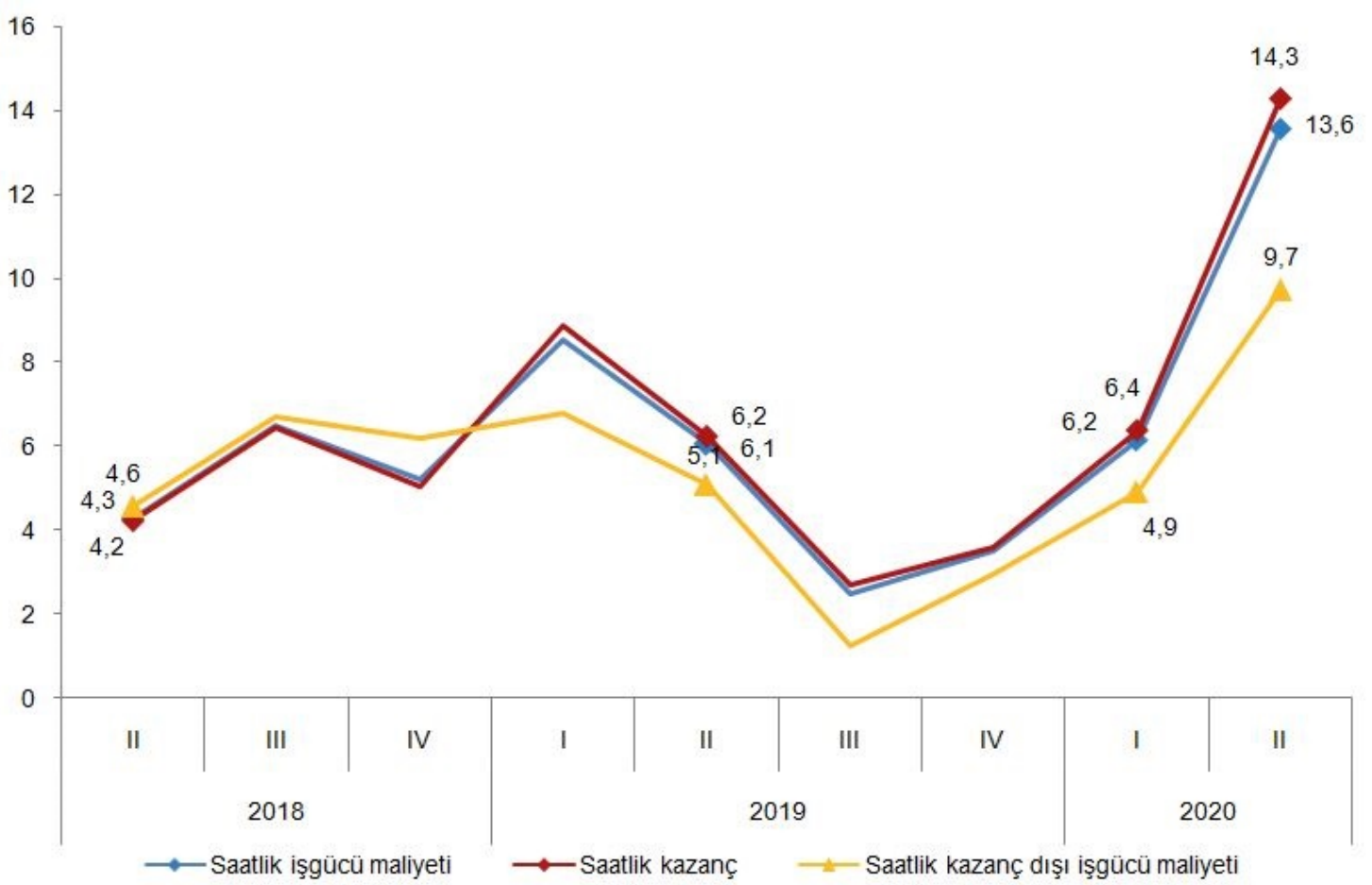
Saatlik kazanç endeksi çeyreklik %14,3 arttı

Sanayi, inşaat ve ticaret-hizmet sektörleri toplamında saatlik kazanç endeksi, 2020 yılı II. çeyreğinde bir önceki çeyreğe göre %14,3 arttı. Alt sektörler incelendiğinde, endeks; sanayi sektöründe %17,3, inşaat sektöründe %8,3 ve ticaret-hizmet sektörlerinde %13,9 arttı.

Saatlik kazanç dışı işgücü maliyeti endeksi çeyreklik %9,7 arttı

Sanayi, inşaat ve ticaret-hizmet sektörleri toplamında saatlik kazanç dışı işgücü maliyeti endeksi, 2020 yılı II. çeyreğinde bir önceki çeyreğe göre %9,7 arttı. Alt sektörler incelendiğinde, endeks; sanayi sektöründe %13,5, inşaat sektöründe %0,9 ve ticaret-hizmet sektörlerinde %9,2 arttı.

İşgücü maliyeti endeksleri çeyreklik değişim oranları (%), II.Çeyrek 2020



İşgücü girdi ve maliyeti endeksleri ve değişim oranları, II. Çeyrek: Nisan-Haziran, 2020 [2015=100]

Gösterge	Arındırılmamış	Takvim etkilerinden arındırılmış		Mevsim ve takvim etkilerinden arındırılmış	
	Endeks	Endeks	Yıllık değişim (%)	Endeks	Çeyreklik değişim (%)
İstihdam	97,1	97,1	-2,7	97,5	-4,4
Çalışılan saat	65,7	66,5	-29,3	66,6	-28,6
Brüt ücret-maaş	170,6	170,6	-8,4	169,2	-18,4
Saatlik işgücü maliyeti	256,6	253,8	28,1	251,4	13,6
Saatlik kazanç	259,6	256,8	29,5	254,2	14,3
Saatlik kazanç dışı işgücü maliyeti	240,2	237,5	20,5	236,3	9,7

Bu konu ile ilgili bir sonraki haber bülteninin yayımlanma tarihi 20 Kasım 2020'dir.

AÇIKLAMALAR

İstihdam ve brüt ücret-maaş endekslerinde takvim etkisi gözlenmemiştir. Bu nedenle takvim etkisinden arındırılmış seriler yerine arındırılmamış seriler konulmuştur.

Yıllık değişimler, takvim etkisinden arındırılmış endeks değerlerinin bir önceki yılın aynı çeyreğine göre değişimini ifade etmektedir.

Çeyreklik değişimler, mevsim ve takvim etkisinden arındırılmış endeks değerlerinin bir önceki çeyreğe göre değişimini ifade etmektedir.

Pandemi nedeniyle kısa çalışma ödeneği uygulaması kapsamında çalışanlar metodoloji gereği istihdama dahil edilirken, bu çalışanlara devlet tarafından yapılan ödemeler brüt ücret-maaş hesaplamalarına dahil edilmemiştir.



TS33597

Teknik bilgi için: HÜSEYİN TANCAN KALE
Telefon: +90 312 454 75 64
e.posta: tancan.kale@tuik.gov.tr

Bilgi talebi için: Bilgi Dağıtım Grubu
Telefon: +90 312 454 72 56
e.posta: bilgi@tuik.gov.tr

