

Sayı: 37378 04 Ocak 2021 Saat: 10:00

Tüketici Fiyat Endeksi, Aralık 2020

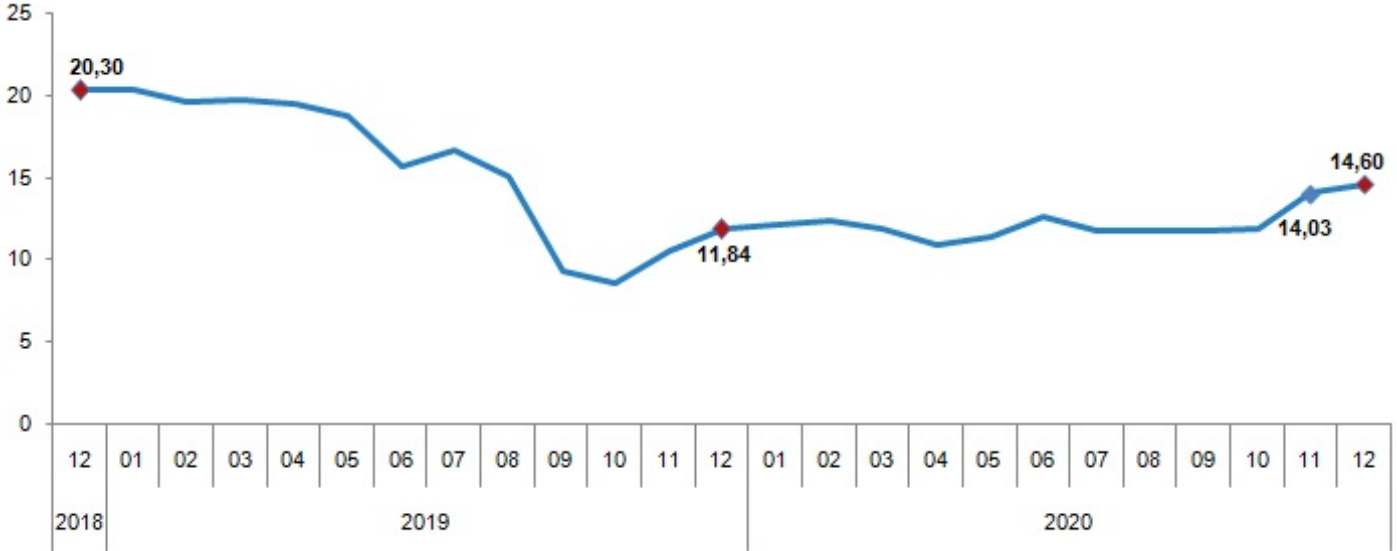
Tüketici fiyat endeksi (TÜFE) yıllık %14,60, aylık %1,25 arttı

TÜFE'de (2003=100) 2020 yılı Aralık ayında bir önceki aya göre %1,25, bir önceki yılın Aralık ayına göre %14,60, bir önceki yılın aynı ayına göre %14,60 ve on iki aylık ortalamalara göre %12,28 artış gerçekleşti.

TÜFE değişim oranları (%), Aralık 2020

	Aralık 2020	Aralık 2019	Aralık 2018
Bir önceki aya göre değişim oranı	1,25	0,74	-0,40
Bir önceki yılın Aralık ayına göre değişim oranı	14,60	11,84	20,30
Bir önceki yılın aynı ayına göre değişim oranı	14,60	11,84	20,30
On iki aylık ortalamalara göre değişim oranı	12,28	15,18	16,33

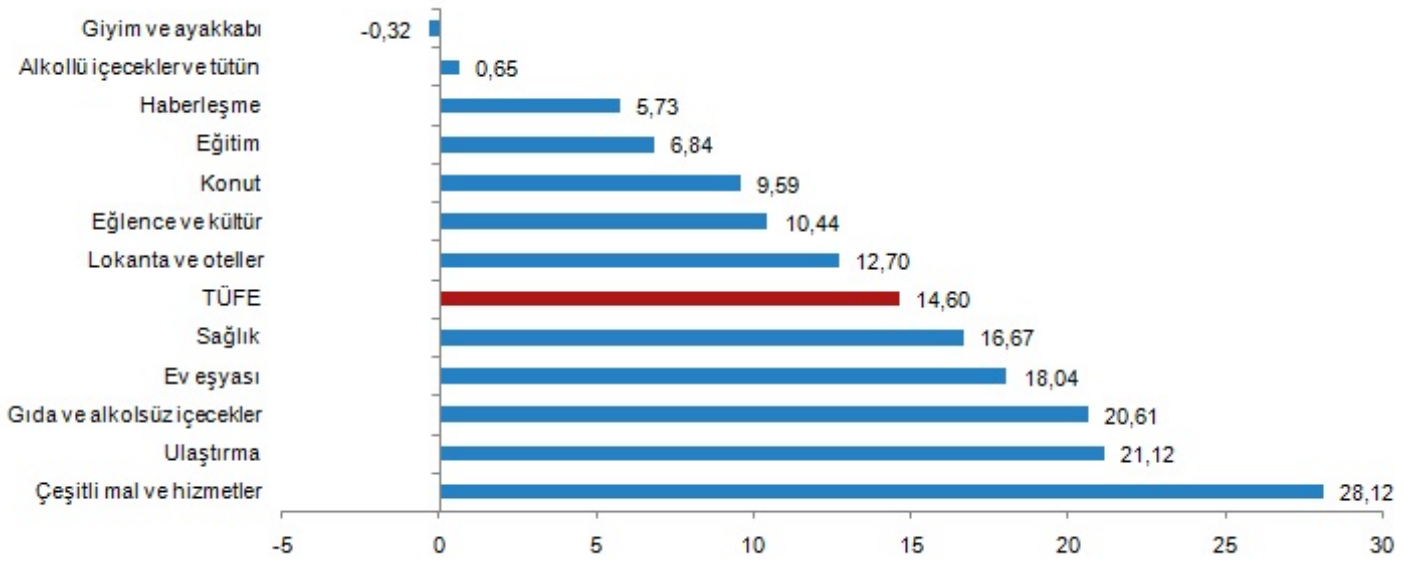
TÜFE yıllık değişim oranları (%), Aralık 2020



Yıllık düşüş gösteren tek grup %0,32 ile giyim ve ayakkabı oldu

Bir önceki yılın aynı ayına göre artışın düşük olduğu ana gruplar sırasıyla, %0,65 ile alkollü içecekler ve tütün, %5,73 ile haberleşme ve %6,84 ile eğitim oldu. Buna karşılık, bir önceki yılın aynı ayına göre artışın yüksek olduğu ana gruplar ise sırasıyla, %28,12 ile çeşitli mal ve hizmetler, %21,12 ile ulaştırma ve %20,61 ile gıda ve alkolsüz içecekler oldu.

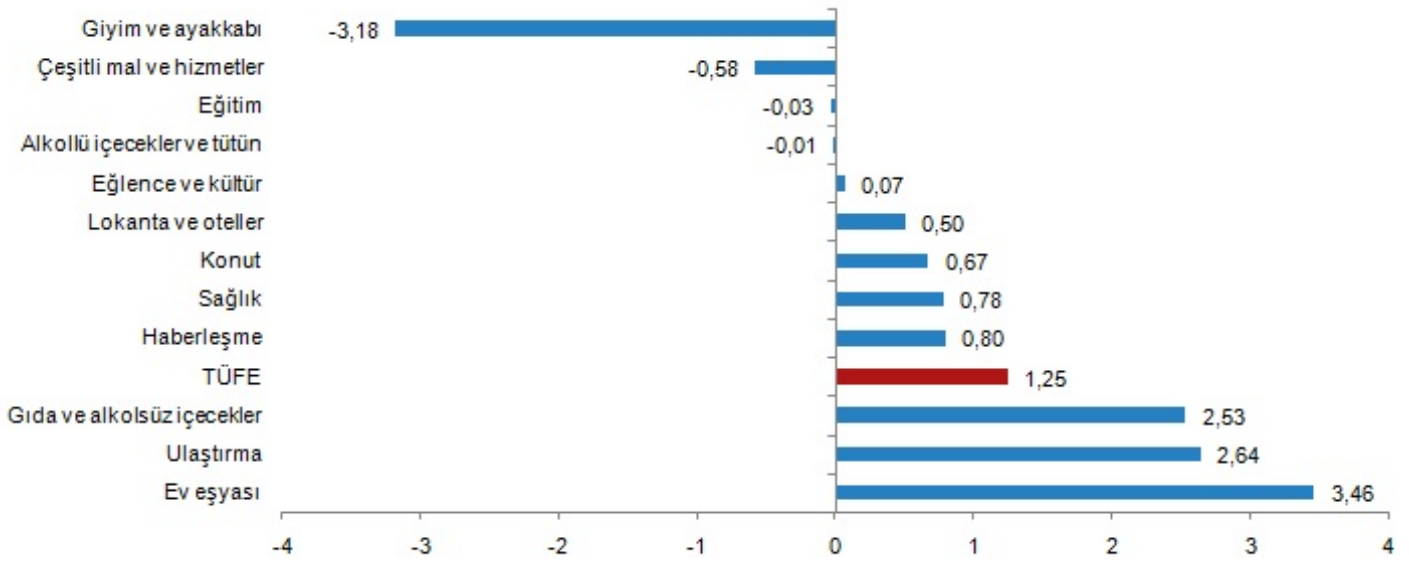
TÜFE ana harcama gruplarına göre yıllık değişim oranları (%), Aralık 2020



Aylık en yüksek düşüş gösteren grup %3,18 ile giyim ve ayakkabı oldu

Ana harcama grupları itibarıyla 2020 yılı Aralık ayında azalış gösteren diğer ana gruplar, %0,58 ile çeşitli mal ve hizmetler, %0,03 ile eğitim ve %0,01 ile alkollü içecekler ve tütün oldu. Buna karşılık, ana harcama grupları itibarıyla 2020 yılı Aralık ayında artışın yüksek olduğu gruplar ise sırasıyla, %3,46 ile ev eşyası, %2,64 ile ulaştırma ve %2,53 ile gıda ve alkolsüz içecekler oldu.

TÜFE ana harcama gruplarına göre aylık değişim oranları (%), Aralık 2020



Aralık 2020'de, endekste kapsanan 418 maddeden, 98 maddenin ortalama fiyatında düşüş gerçekleşirken, 36 maddenin ortalama fiyatında değişim olmadı. 284 maddenin ortalama fiyatında ise artış gerçekleşti.

Ana harcama gruplarına göre TÜFE ve değişim oranları (%), Aralık 2020

Ana harcama grupları	Harcama grubu ağırlıkları	Değişim oranı (%)				Endeks
		Bir önceki aya göre	Bir önceki yılın Aralık ayına göre	Bir önceki yılın aynı ayına göre	On iki aylık ortalamalara göre	
TÜFE	100,00	1,25	14,60	14,60	12,28	504,81
Gıda ve alkolsüz içecekler	22,77	2,53	20,61	20,61	13,85	608,06
Alkollü içecekler ve tütün	6,06	-0,01	0,65	0,65	16,36	872,31
Giyim ve ayakkabı	6,96	-3,18	-0,32	-0,32	5,74	264,54
Konut	14,34	0,67	9,59	9,59	12,40	534,18
Ev eşyası	7,77	3,46	18,04	18,04	10,14	440,35
Sağlık	2,80	0,78	16,67	16,67	14,38	302,38
Ulaştırma	15,62	2,64	21,12	21,12	12,17	514,86
Haberleşme	3,80	0,80	5,73	5,73	4,31	161,14
Eğlence ve kültür	3,26	0,07	10,44	10,44	6,97	318,72
Eğitim	2,58	-0,03	6,84	6,84	10,51	437,14
Lokanta ve oteller	8,67	0,50	12,70	12,70	12,09	737,25
Çeşitli mal ve hizmetler	5,37	-0,58	28,12	28,12	22,55	738,27

Özel kapsamlı TÜFE göstergesi (B) yıllık %14,52, aylık %1,11 arttı

İşlenmemiş gıda ürünleri, enerji, alkollü içkiler ve tütün ile altın hariç TÜFE'de 2020 yılı Aralık ayında bir önceki aya göre %1,11, bir önceki yılın Aralık ayına göre %14,52, bir önceki yılın aynı ayına göre %14,52 ve on iki aylık ortalamalara göre %11,83 artış gerçekleşti.

Özel kapsamlı TÜFE göstergeleri ve değişim oranları (%), Aralık 2020

Grup	Kapsam	Değişim oranı (%)				Endeks
		Bir önceki aya göre	Bir önceki yılın Aralık ayına göre	Bir önceki yılın aynı ayına göre	On iki aylık ortalamalara göre	
A	Mevsimlik ürünler hariç TÜFE	1,40	14,93	14,93	12,81	524,06
B	İşlenmemiş gıda ürünleri, enerji, alkollü içkiler ve tütün ile altın hariç TÜFE	1,11	14,52	14,52	11,83	447,05
C	Enerji, gıda ve alkolsüz içecekler, alkollü içkiler ile tütün ürünleri ve altın hariç TÜFE	0,99	14,31	14,31	11,19	425,97
D	İşlenmemiş gıda, alkollü içecekler ve tütün ürünleri hariç TÜFE	1,03	14,10	14,10	12,03	466,88
E	Alkollü içecekler ve tütün hariç TÜFE	1,32	15,50	15,50	12,12	489,64
F	Yönetilen-yönlendirilen fiyatlar hariç TÜFE	1,41	16,52	16,52	11,67	500,17

Bu konu ile ilgili bir sonraki haber bülteninin yayımlanma tarihi 03 Şubat 2021'dir.

**TS37378**

