



## Dönemsel Gayrisafi Yurt İçi Hasıla, II. Çeyrek: Nisan - Haziran, 2021

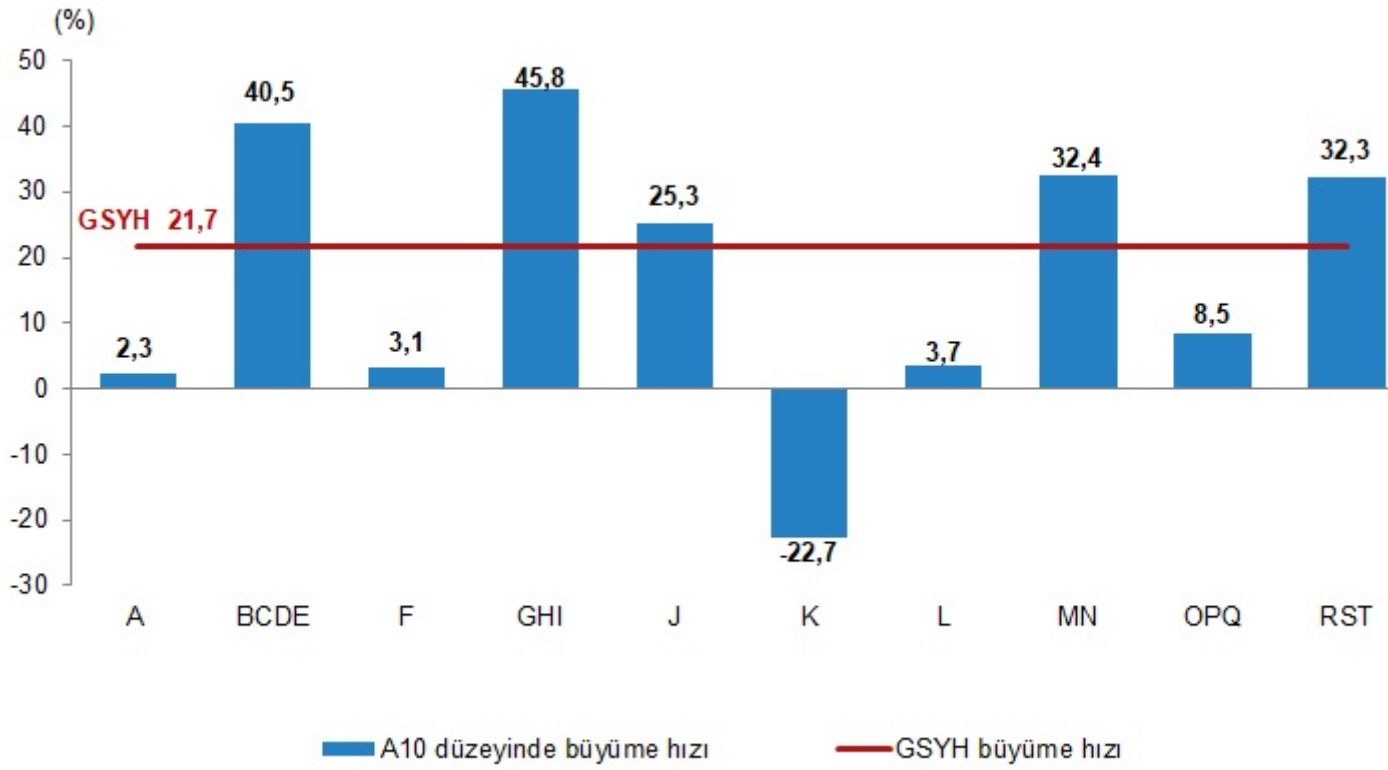
### Gayrisafi Yurt İçi Hasıla (GSYH) 2021 yılı ikinci çeyreğinde %21,7 arttı

GSYH 2021 yılı ikinci çeyrek ilk tahmini; zincirlenmiş hacim endeksi olarak, bir önceki yılın aynı çeyreğine göre %21,7 arttı.

### Hizmetler 2021 yılı ikinci çeyreğinde %45,8 arttı

GSYH'yi oluşturan faaliyetler incelendiğinde; 2021 yılı ikinci çeyreğinde bir önceki yıla göre zincirlenmiş hacim endeksi olarak; hizmetler %45,8, sanayi %40,5, mesleki, idari ve destek hizmet faaliyetleri %32,4, diğer hizmet faaliyetleri %32,3, bilgi ve iletişim faaliyetleri %25,3, kamu yönetimi, eğitim, insan sağlığı ve sosyal hizmet faaliyetleri %8,5, gayrimenkul faaliyetleri %3,7, inşaat %3,1 ve tarım, ormancılık ve balıkçılık %2,3 arttı. Finans ve sigorta faaliyetleri ise %22,7 azaldı.

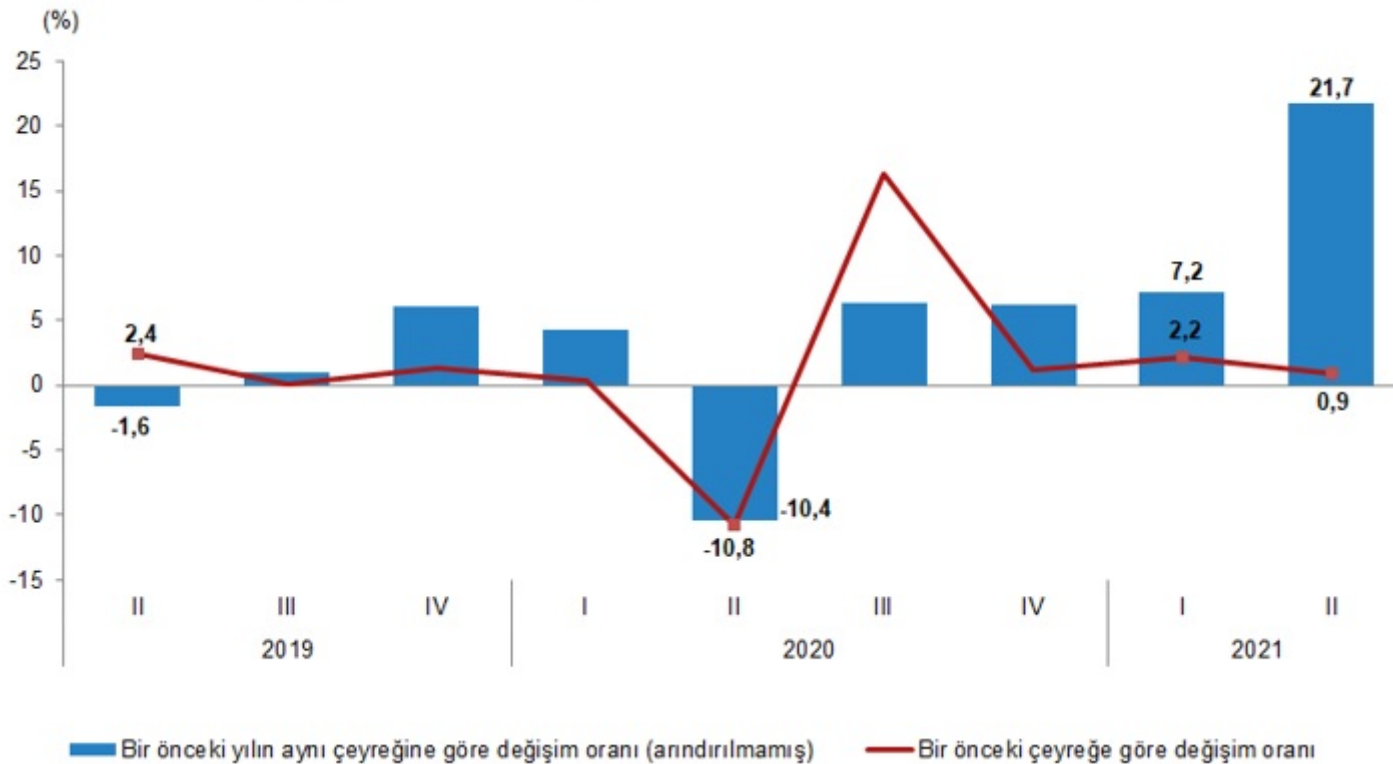
### GSYH, iktisadi faaliyet kollarına göre A10<sup>(1)</sup> düzeyinde büyüme hızları, II. Çeyrek: Nisan-Haziran, 2021



(1) A-Tarım, ormancılık ve balıkçılık, BCDE-Sanayi, F-İnşaat, GHI- Hizmetler, J-Bilgi ve iletişim, K-Finans ve sigorta faaliyetleri, L-Gayrimenkul faaliyetleri, MN- Mesleki, idari ve destek hizmet faaliyetleri, OPQ- Kamu yönetimi, eğitim, insan sağlığı ve sosyal hizmet faaliyetleri, RST- Diğer hizmet faaliyetleri.

Mevsim ve takvim etkilerinden arındırılmış GSYH zincirlenmiş hacim endeksi, bir önceki çeyreğe göre %0,9 arttı. Takvim etkisinden arındırılmış GSYH zincirlenmiş hacim endeksi, 2021 yılı ikinci çeyreğinde bir önceki yılın aynı çeyreğine göre %21,9 arttı.

### GSYH büyüme hızları, II. Çeyrek: Nisan-Haziran, 2021



### GSYH 2021 yılının ikinci çeyreğinde cari fiyatlarla 1 trilyon 581 milyar 120 milyon TL oldu

Üretim yöntemiyle Gayrisafi Yurt İçi Hasıla tahmini, 2021 yılının ikinci çeyreğinde cari fiyatlarla bir önceki yılın aynı çeyreğine göre %52,4 artarak 1 trilyon 581 milyar 120 milyon TL oldu. GSYH'nin ikinci çeyrek değeri cari fiyatlarla ABD

doları bazında 188 milyar 566 milyon olarak gerçekleşti.

## GSYH sonuçları, II. Çeyrek: Nisan-Haziran, 2021

Yıl	Çeyrek	GSYH			
		Cari fiyatlarla (Milyon TL)	Cari fiyatlarla (Milyon \$)	Zincirlenmiş hacim endeksi	Değişim oranı (%)
2019	Yıllık	4 317 787	760 355	176,1	0,9
	I <sup>(r)</sup>	925 663	172 470	154,6	-2,5
	II <sup>(r)</sup>	1 030 127	175 523	170,8	-1,6
	III <sup>(r)</sup>	1 157 446	204 059	187,0	1,0
	IV <sup>(r)</sup>	1 204 551	208 303	192,0	6,0
2020	Yıllık	5 046 883	716 902	179,2	1,8
	I <sup>(r)</sup>	1 071 223	176 200	161,3	4,4
	II <sup>(r)</sup>	1 037 692	152 585	153,0	-10,4
	III <sup>(r)</sup>	1 413 883	196 582	198,8	6,3
	IV <sup>(r)</sup>	1 524 085	191 535	203,8	6,2
2021	I <sup>(r)</sup>	1 389 231	188 455	173,0	7,2
	II	1 581 120	188 566	186,3	21,7

(r) İlgili çeyreklerde güncelleme yapılmıştır.

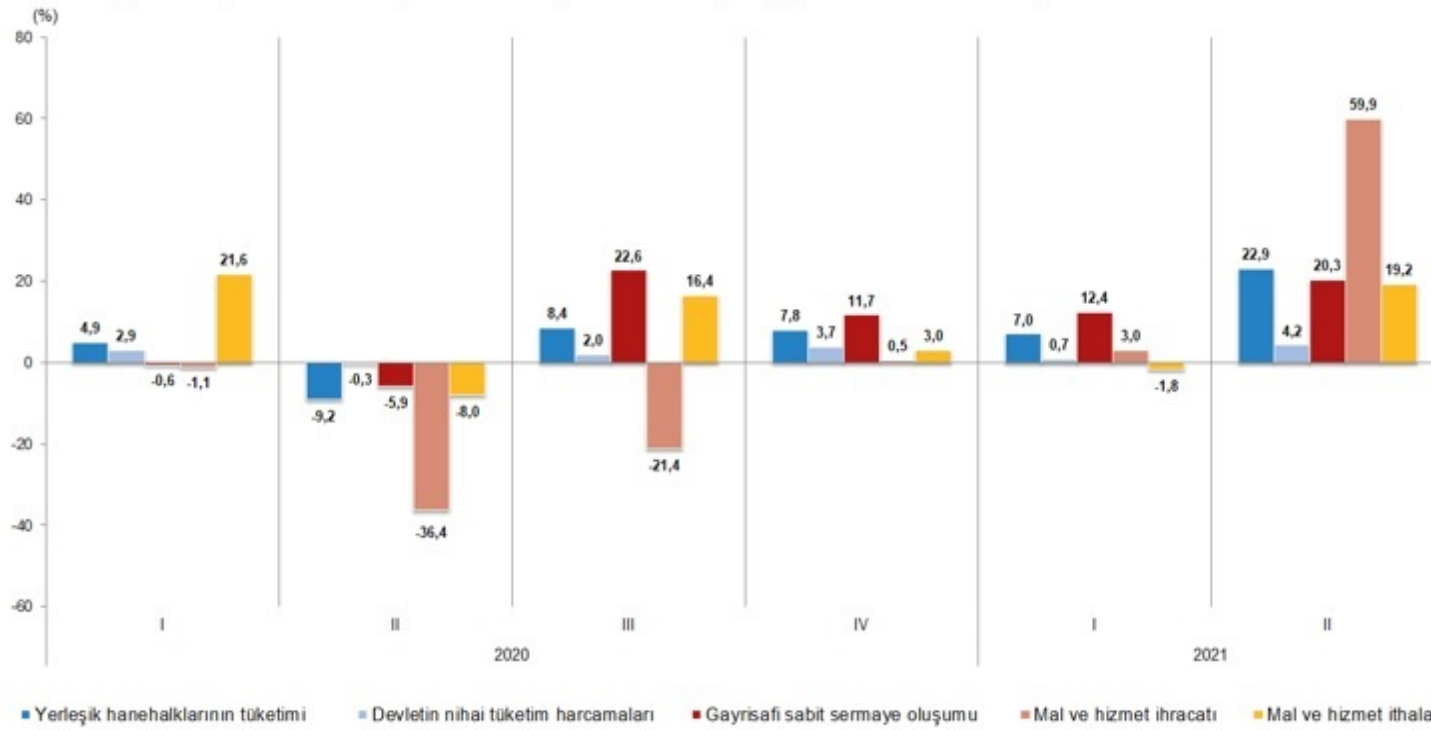
### Yerleşik hanehalklarının tüketim harcamaları 2021 yılı ikinci çeyreğinde %22,9 arttı

Yerleşik hanehalklarının tüketim harcamaları, 2021 yılının ikinci çeyreğinde bir önceki yılın aynı çeyreğine göre zincirlenmiş hacim endeksi olarak %22,9 arttı. Devletin nihai tüketim harcamaları %4,2, gayrisafi sabit sermaye oluşumu %20,3 arttı.

### Mal ve hizmet ihracatı 2021 yılı ikinci çeyreğinde %59,9, ithalatı ise %19,2 arttı

Mal ve hizmet ihracatı, 2021 yılının ikinci çeyreğinde bir önceki yılın aynı çeyreğine göre zincirlenmiş hacim endeksi olarak %59,9, ithalatı ise %19,2 arttı.

### Harcama yöntemiyle GSYH bileşenlerinin büyüme hızları, II. Çeyrek: Nisan-Haziran, 2021



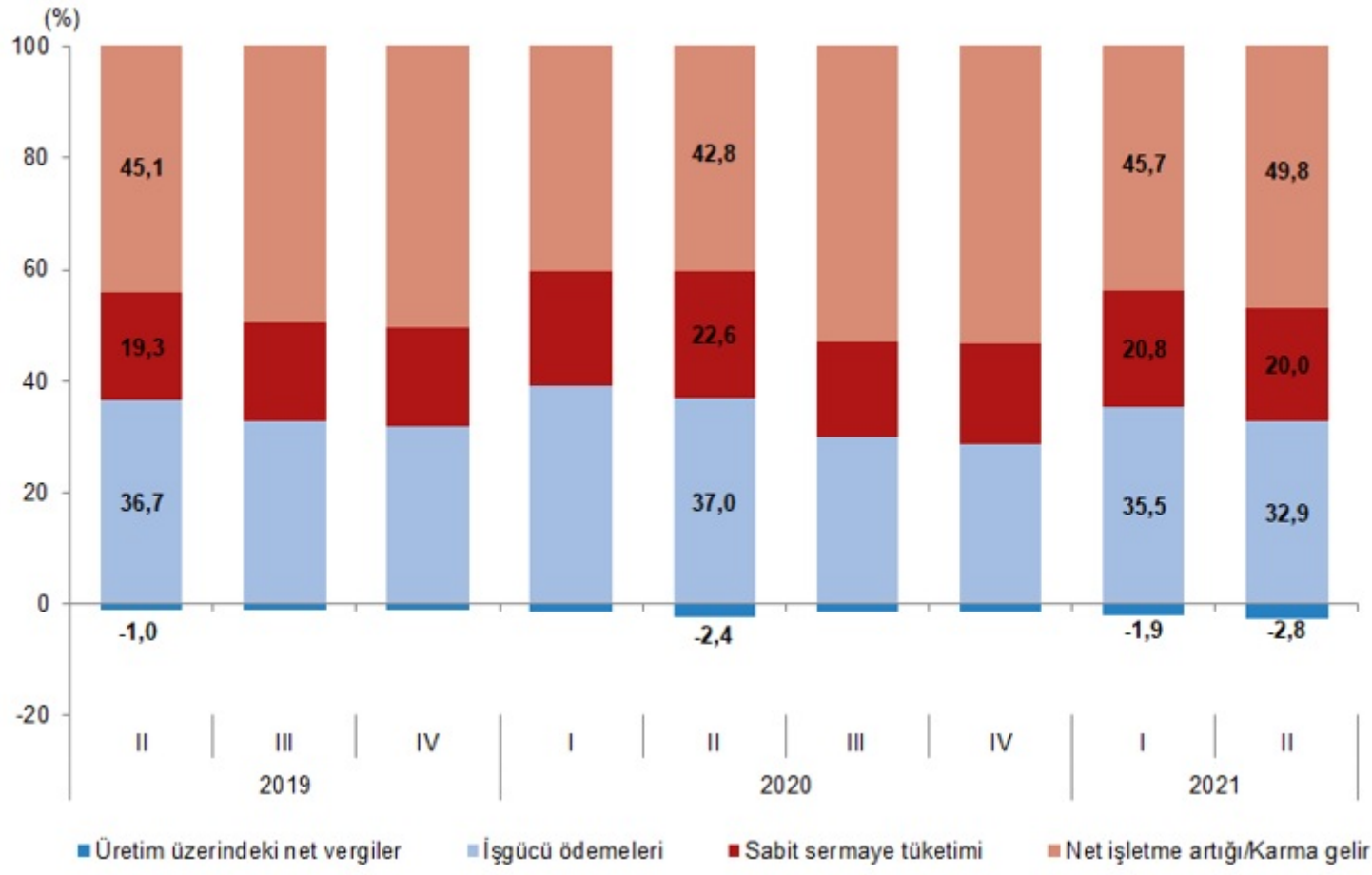
### İşgücü ödemeleri 2021 yılı ikinci çeyreğinde %36,1 arttı

İşgücü ödemeleri, 2021 yılının ikinci çeyreğinde bir önceki yılın aynı çeyreğine göre %36,1, net işletme artışı/karma gelir ise %78,2 arttı.

### İşgücü ödemelerinin Gayrisafi Katma Değer içerisindeki payı %32,9 oldu

İşgücü ödemelerinin cari fiyatlarla Gayrisafi Katma Değer içerisindeki payı geçen yılın ikinci çeyreğinde %37,0 iken bu oran 2021 yılında %32,9 oldu. Net işletme artışı/karma gelirin payı ise %42,8'den %49,8'e yükseldi.

Gelir yöntemiyle GSYH bileşenlerinin Gayrisafi Katma Değer içerisindeki payları, II. Çeyrek: Nisan-Haziran, 2021



Bu konu ile ilgili bir sonraki haber bülteninin yayımlanma tarihi 30 Kasım 2021'dir.