

## İşgücü Girdi Endeksleri, I. Çeyrek: Ocak - Mart, 2021

### İstihdam endeksi yıllık %6 arttı

Sanayi, inşaat ve ticaret-hizmet sektörleri toplamında istihdam endeksi, 2021 yılı I. çeyreğinde bir önceki yılın aynı çeyreğine göre %6 arttı. Alt sektörler incelendiğinde, endeks; sanayi sektöründe %8,7 arttı, inşaat sektöründe %21,8 arttı, ticaret-hizmet sektörlerinde ise %1,7 arttı.

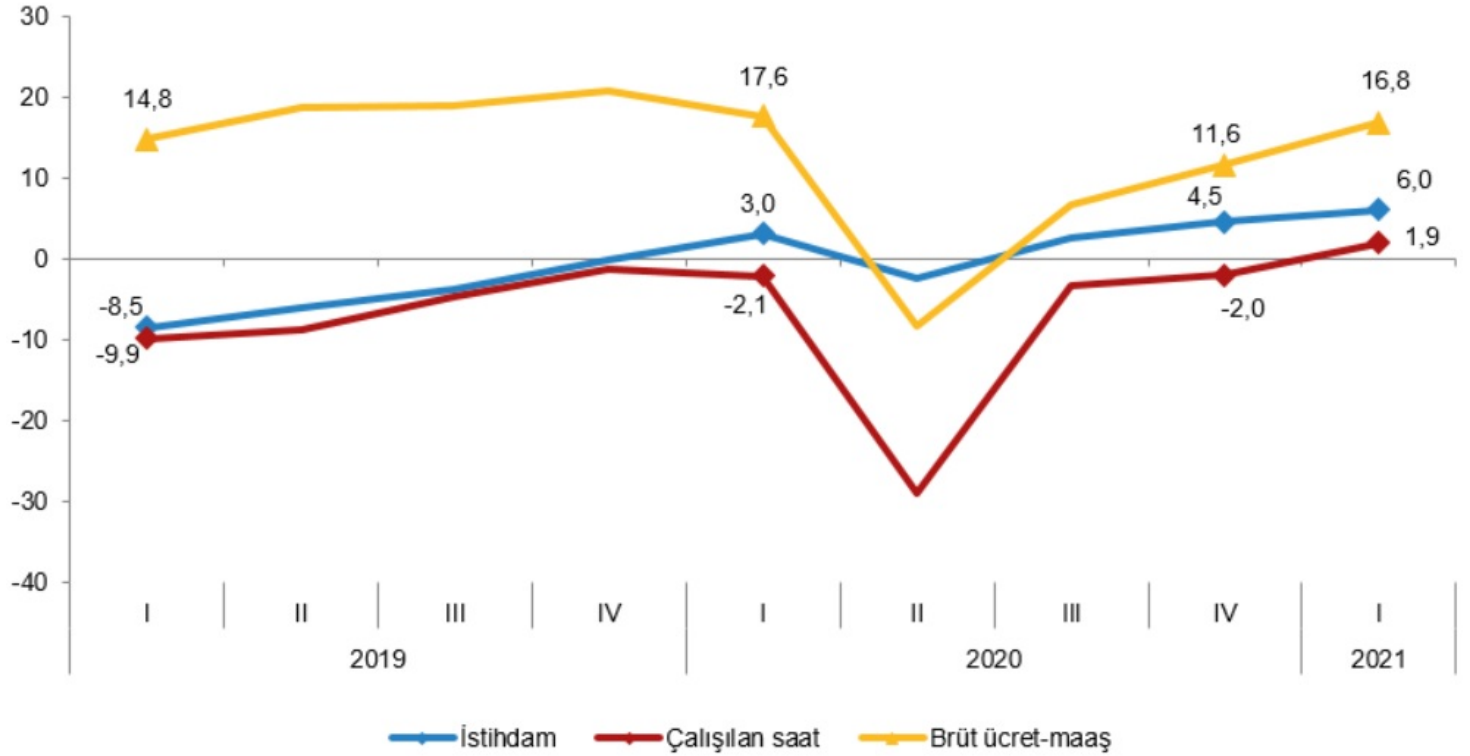
### Çalışılan saat endeksi yıllık %1,9 arttı

Sanayi, inşaat ve ticaret-hizmet sektörleri toplamında çalışılan saat endeksi, 2021 yılı I. çeyreğinde bir önceki yılın aynı çeyreğine göre %1,9 arttı. Alt sektörler incelendiğinde, endeks; sanayi sektöründe %7,6 arttı ve inşaat sektöründe %14,8 arttı, ticaret-hizmet sektörlerinde %3,7 azaldı.

### Brüt ücret-maaş endeksi yıllık %16,8 arttı

Sanayi, inşaat ve ticaret-hizmet sektörleri toplamında brüt ücret-maaş endeksi, 2021 yılı I. çeyreğinde bir önceki yılın aynı çeyreğine göre %16,8 arttı. Alt sektörler incelendiğinde, endeks; sanayi sektöründe %22,9, inşaat sektöründe %30,1 ve ticaret-hizmet sektörlerinde %11,1 arttı.

### İşgücü girdi endeksleri yıllık değişim oranları (%), I. Çeyrek 2021



### İstihdam endeksi çeyreklik %2,3 arttı

Sanayi, inşaat ve ticaret-hizmet sektörleri toplamında istihdam endeksi, 2021 yılı I. çeyreğinde bir önceki çeyreğe göre %2,3 arttı. Alt sektörler incelendiğinde, endeks; sanayi sektöründe %2,7, inşaat sektöründe %2,9 ve ticaret-hizmet sektörlerinde %2 arttı.

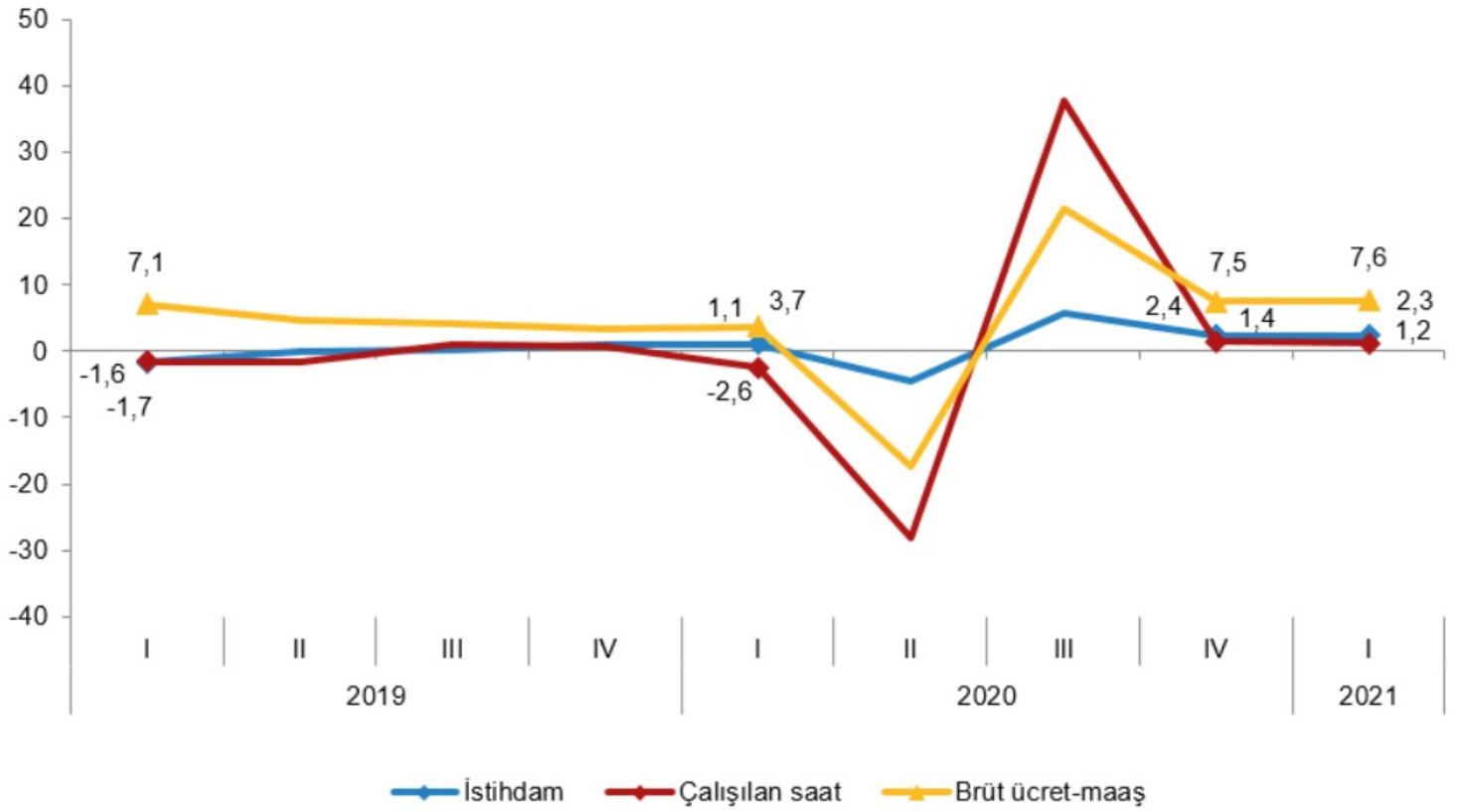
### Çalışılan saat endeksi çeyreklik %1,2 arttı

Sanayi, inşaat ve ticaret-hizmet sektörleri toplamında çalışılan saat endeksi, 2021 yılı I. çeyreğinde bir önceki çeyreğe göre %1,2 arttı. Alt sektörler incelendiğinde, endeks; sanayi sektöründe %3,5, inşaat sektöründe %0,2 arttı ve ticaret-hizmet sektöründe %0,1 azaldı.

### Brüt ücret-maaş endeksi çeyreklik %7,6 arttı

Sanayi, inşaat ve ticaret-hizmet sektörleri toplamında brüt ücret-maaş endeksi, 2021 yılı I. çeyreğinde bir önceki çeyreğe göre %7,6 arttı. Alt sektörler incelendiğinde, endeks; sanayi sektöründe %8,3, inşaat sektöründe %10 ve ticaret-hizmet sektörlerinde %6,8 arttı.

### İşgücü girdi endeksleri çeyreklik değişim oranları (%), I. Çeyrek 2021



### Saatlik işgücü maliyeti endeksi yıllık %13,7 arttı

Sanayi, inşaat ve ticaret-hizmet sektörleri toplamında saatlik işgücü maliyeti endeksi, 2021 yılı I. çeyreğinde bir önceki yılın aynı çeyreğine göre %13,7 arttı. Alt sektörler incelendiğinde, endeks; sanayi sektöründe %13,1, inşaat sektöründe %12,1 ve ticaret-hizmet sektörlerinde %14,7 arttı.

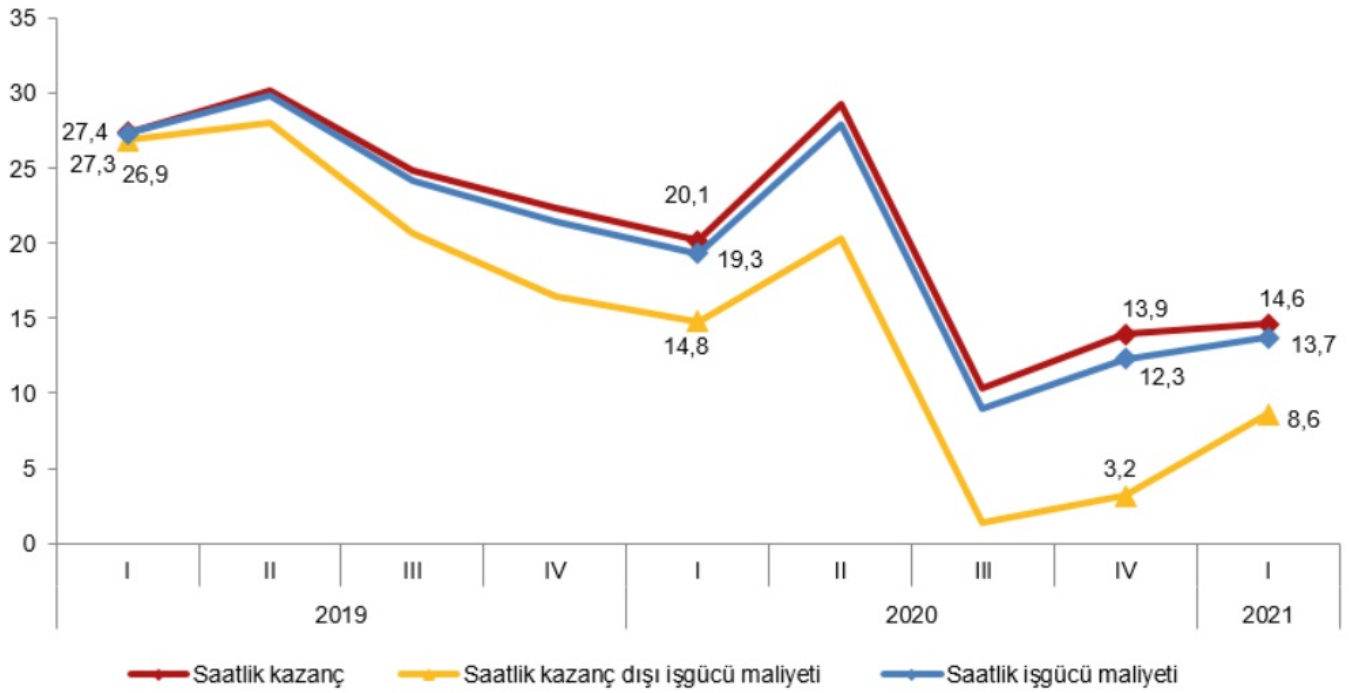
### Saatlik kazanç endeksi yıllık %14,6 arttı

Sanayi, inşaat ve ticaret-hizmet sektörleri toplamında saatlik kazanç endeksi, 2021 yılı I. çeyreğinde bir önceki yılın aynı çeyreğine göre %14,6 arttı. Alt sektörler incelendiğinde, endeks; sanayi sektöründe %14,2, inşaat sektöründe %13,3 ve ticaret-hizmet sektörlerinde %15,4 arttı.

### Saatlik kazanç dışı işgücü maliyeti endeksi yıllık %8,6 arttı

Sanayi, inşaat ve ticaret-hizmet sektörleri toplamında saatlik kazanç dışı işgücü maliyeti endeksi, 2021 yılı I. çeyreğinde bir önceki yılın aynı çeyreğine göre %8,6 arttı. Alt sektörler incelendiğinde, endeks; sanayi sektöründe %6,7, inşaat sektöründe %6,4, ticaret-hizmet sektörlerinde %10,5 arttı.

## İşgücü maliyeti endeksleri yıllık değişim oranları (%), I. Çeyrek 2021



### Saatlik işgücü maliyeti endeksi çeyreklik %6,9 arttı

Sanayi, inşaat ve ticaret-hizmet sektörleri toplamında saatlik işgücü maliyeti endeksi, 2021 yılı I. çeyreğinde bir önceki çeyreğe göre %6,9 arttı. Alt sektörler incelendiğinde, endeks; sanayi sektöründe %5,3, inşaat sektöründe %9,7 ve ticaret-hizmet sektörlerinde %7,4 arttı.

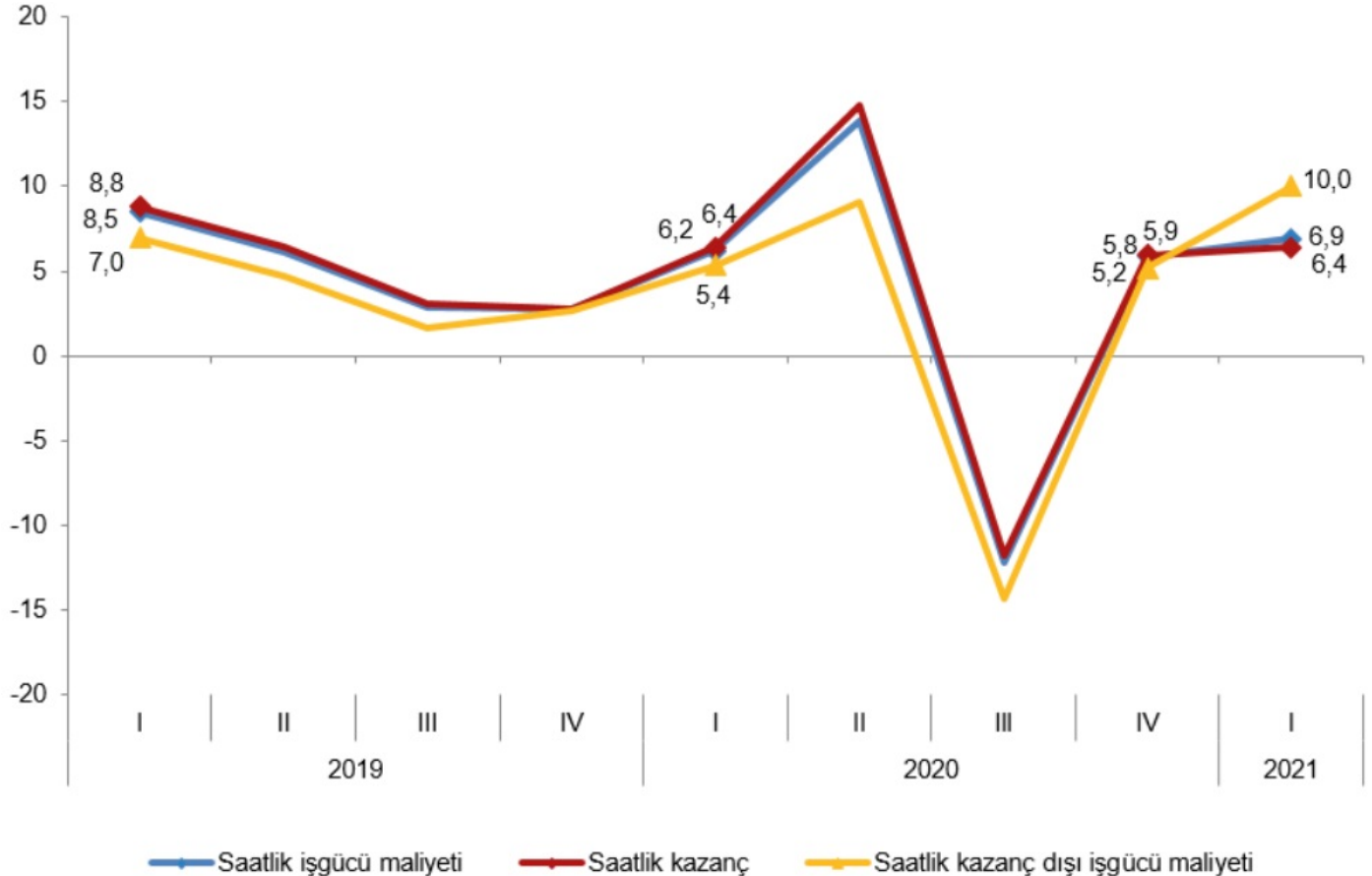
### Saatlik kazanç endeksi çeyreklik %6,4 arttı

Sanayi, inşaat ve ticaret-hizmet sektörleri toplamında saatlik kazanç endeksi, 2021 yılı I. çeyreğinde bir önceki çeyreğe göre %6,4 arttı. Alt sektörler incelendiğinde, endeks; sanayi sektöründe %4,7, inşaat sektöründe %9,8 ve ticaret-hizmet sektörlerinde %6,9 arttı.

### Saatlik kazanç dışı işgücü maliyeti endeksi çeyreklik %10 arttı

Sanayi, inşaat ve ticaret-hizmet sektörleri toplamında saatlik kazanç dışı işgücü maliyeti endeksi, 2021 yılı I. çeyreğinde bir önceki çeyreğe göre %10 arttı. Alt sektörler incelendiğinde, endeks; sanayi sektöründe %9,6, inşaat sektöründe %9,1 ve ticaret-hizmet sektörlerinde %10,3 arttı.

## İşgücü maliyeti endeksleri çeyreklik değişim oranları (%), I. Çeyrek 2021



**İřgücü girdi ve maliyeti endeksleri ve deęiřim oranları, I. eyrek: Ocak-Mart, 2021**  
**[2015=100]**

Gösterge	Arındırılmamıř	Takvim etkilerinden arındırılmıř		Mevsim ve takvim etkilerinden arındırılmıř	
	Endeks	Endeks	Yıllık deęiřim (%)	Endeks	eyreklik deęiřim (%)
İstihdam	105,9	105,9	6,0	107,9	2,3
alıřılan saat	93,5	92,5	1,9	94,3	1,2
Brüt ücret-maař	242,4	242,4	16,8	238,2	7,6
Saatlik işgücü maliyeti	256,2	259,1	13,7	249,7	6,9
Saatlik kazanç	259,3	262,3	14,6	252,7	6,4
Saatlik kazanç dıřı işgücü maliyeti	239,4	242,1	8,6	233,5	10,0

Bu konu ile ilgili bir sonraki haber bülteninin yayımlanma tarihi 20 Aęustos 2021'dir.

#### AIKLAMALAR

İstihdam ve brüt ücret-maař endekslerinde takvim etkisi gözlenmemiřtir, bu nedenle takvim etkisinden arındırılmıř seriler yerine arındırılmamıř seriler konulmuřtur.

Yıllık deęiřimler, takvim etkisinden arındırılmıř endeks deęerlerinin bir önceki yılın aynı eyreęine göre deęiřimini ifade etmektedir.

eyreklik deęiřimler, mevsim ve takvim etkisinden arındırılmıř endeks deęerlerinin bir önceki eyreęe göre deęiřimini ifade etmektedir.

Metodoloji gereęi, yeni tip koronavirüs (Covid-19) etkili kısa alıřma ödeneęi uygulamasından faydalanan alıřanlar istihdama dahil edilirken, bu alıřanlara devlet tarafından yapılan ödemeler brüt ücret-maař hesaplamalarına dahil edilmemiřtir.



**TS37266**