



Tüketici Fiyat Endeksi, Aralık 2021

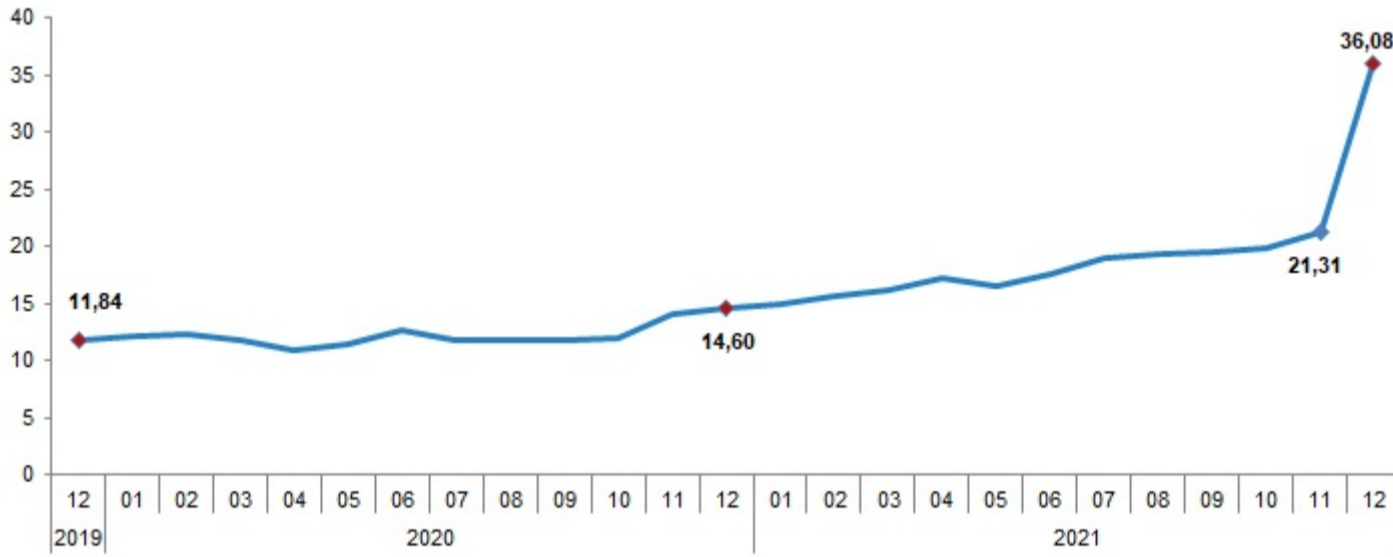
Tüketici fiyat endeksi (TÜFE) yıllık %36,08, aylık %13,58 arttı

TÜFE'de (2003=100) 2021 yılı Aralık ayında bir önceki aya göre %13,58, bir önceki yılın Aralık ayına göre %36,08, bir önceki yılın aynı ayına göre %36,08 ve on iki aylık ortalamalara göre %19,60 artış gerçekleşti.

TÜFE değişim oranları (%), Aralık 2021

	Aralık 2021	Aralık 2020	Aralık 2019
Bir önceki aya göre değişim oranı	13,58	1,25	0,74
Bir önceki yılın Aralık ayına göre değişim oranı	36,08	14,60	11,84
Bir önceki yılın aynı ayına göre değişim oranı	36,08	14,60	11,84
On iki aylık ortalamalara göre değişim oranı	19,60	12,28	15,18

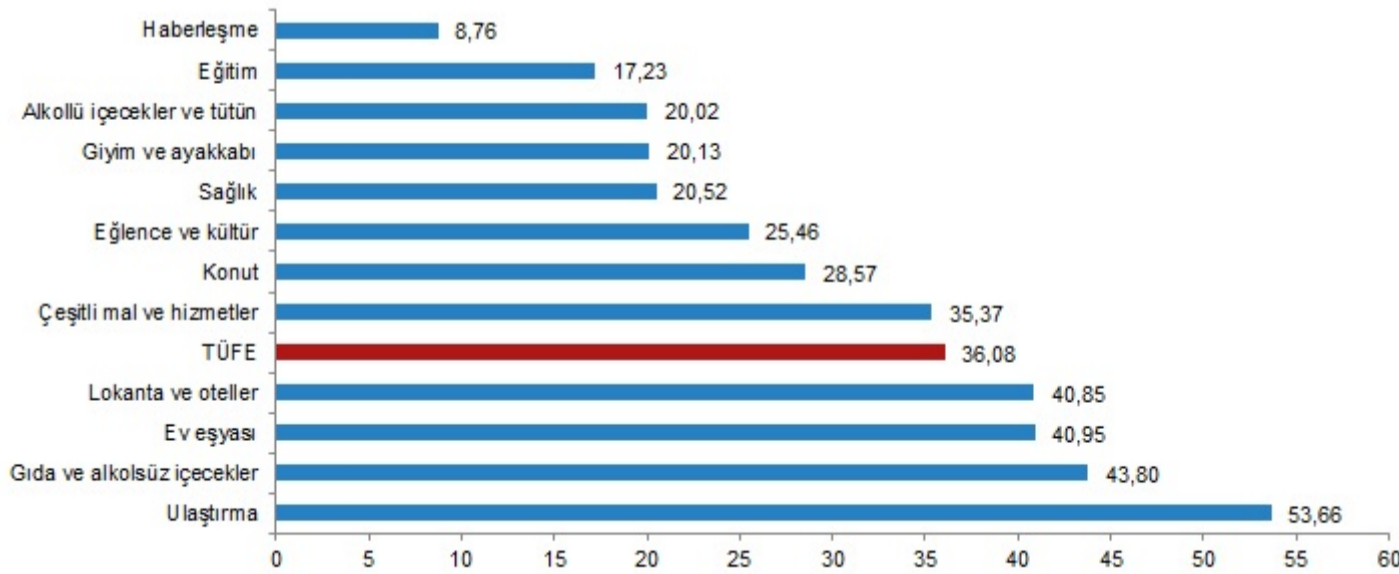
TÜFE yıllık değişim oranları (%), Aralık 2021



Yıllık TÜFE'ye göre 8 ana grup daha düşük, 4 ana grup daha yüksek değişim gösterdi

Yıllık en düşük artış %8,76 ile haberleşme ana grubunda gerçekleşti. Bir önceki yılın aynı ayına göre artışın düşük olduğu diğer ana gruplar sırasıyla %17,23 ile eğitim, %20,02 ile alkollü içecekler ve tütün ve %20,13 ile giyim ve ayakkabı oldu. Buna karşılık, bir önceki yılın aynı ayına göre artışın yüksek olduğu ana gruplar ise sırasıyla, %53,66 ile ulaştırma, %43,80 ile gıda ve alkolsüz içecekler, %40,95 ile ev eşyası oldu.

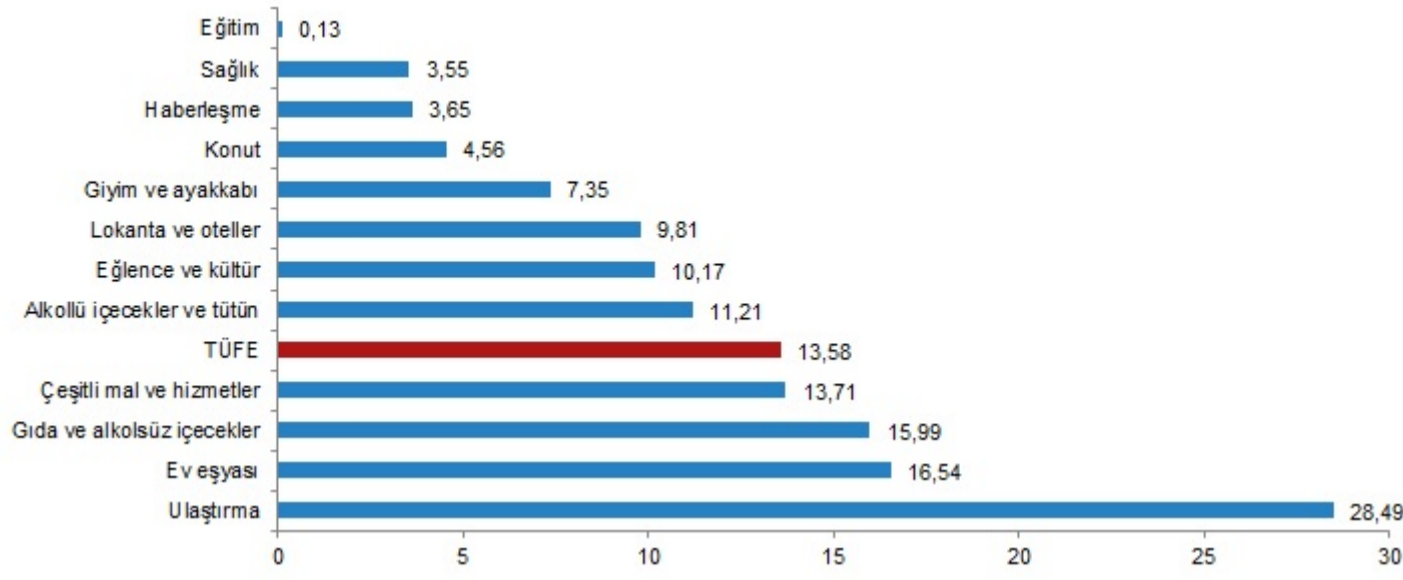
TÜFE ana harcama gruplarına göre yıllık değişim oranları (%), Aralık 2021



Aylık TÜFE'ye göre 8 ana grup daha düşük, 4 ana grup daha yüksek değişim gösterdi

Ana harcama grupları itibarıyla 2021 yılı Aralık ayında en az artış gösteren ana gruplar %0,13 ile eğitim, %3,55 ile sağlık ve %3,65 ile haberleşme oldu. Buna karşılık, 2021 yılı Aralık ayında artışın yüksek olduğu ana gruplar ise sırasıyla, %28,49 ile ulaştırma, %16,54 ile ev eşyası, %15,99 ile gıda ve alkolsüz içecekler oldu.

TÜFE ana harcama gruplarına göre aylık değişim oranları (%), Aralık 2021



Aralık 2021'de, endekste kapsanan 415 maddeden, 18 maddenin ortalama fiyatında düşüş gerçekleşirken, 33 maddenin ortalama fiyatında değişim olmadı. 364 maddenin ortalama fiyatında ise artış gerçekleşti.

Ana harcama gruplarına göre TÜFE ve değişim oranları (%), Aralık 2021

Ana harcama grupları	Harcama grubu ağırlıkları	Değişim oranı (%)				Endeks
		Bir önceki aya göre	Bir önceki yılın Aralık ayına göre	Bir önceki yılın aynı ayına göre	On iki aylık ortalamalara göre	
TÜFE	100,00	13,58	36,08	36,08	19,60	686,95
Gıda ve alkolsüz içecekler	25,94	15,99	43,80	43,80	24,28	874,42
Alkollü içecekler ve tütün	4,88	11,21	20,02	20,02	4,75	1 046,98
Giyim ve ayakkabı	5,87	7,35	20,13	20,13	8,35	317,78
Konut	15,36	4,56	28,57	28,57	17,72	686,80
Ev eşyası	8,64	16,54	40,95	40,95	25,05	620,66
Sağlık	3,25	3,55	20,52	20,52	18,40	364,42
Ulaştırma	15,49	28,49	53,66	53,66	26,61	791,13
Haberleşme	4,64	3,65	8,76	8,76	6,54	175,25
Eğlence ve kültür	3,01	10,17	25,46	25,46	12,78	399,87
Eğitim	2,28	0,13	17,23	17,23	11,84	512,48
Lokanta ve oteller	5,91	9,81	40,85	40,85	21,53	1 038,39
Çeşitli mal ve hizmetler	4,73	13,71	35,37	35,37	19,47	999,42

Özel kapsamlı TÜFE göstergesi (B) yıllık %34,89, aylık %13,90 arttı

İşlenmemiş gıda ürünleri, enerji, alkollü içkiler ve tütün ile altın hariç TÜFE'de 2021 yılı Aralık ayında bir önceki aya göre %13,90, bir önceki yılın Aralık ayına göre %34,89, bir önceki yılın aynı ayına göre %34,89 ve on iki aylık ortalamalara göre %19,55 artış gerçekleşti.

Özel kapsamlı TÜFE göstergeleri ve değişim oranları (%), Aralık 2021

Grup	Kapsam	Değişim oranı (%)				Endeks
		Bir önceki aya göre	Bir önceki yılın Aralık ayına göre	Bir önceki yılın aynı ayına göre	On iki aylık ortalamalara göre	
A	Mevsimlik ürünler hariç TÜFE	14,20	38,05	38,05	20,47	723,44
B	İşlenmemiş gıda ürünleri, enerji, alkollü içkiler ve tütün ile altın hariç TÜFE	13,90	34,89	34,89	19,55	603,02
C	Enerji, gıda ve alkolsüz içecekler, alkollü içkiler ile tütün ürünleri ve altın hariç TÜFE	13,23	31,88	31,88	18,28	561,77
D	İşlenmemiş gıda, alkollü içecekler ve tütün ürünleri hariç TÜFE	13,41	36,46	36,46	19,99	637,09
E	Alkollü içecekler ve tütün hariç TÜFE	13,68	36,90	36,90	20,45	670,34
F	Yönetilen-yönlendirilen fiyatlar hariç TÜFE	15,20	39,14	39,14	21,20	695,94

Bu konu ile ilgili bir sonraki haber bülteninin yayımlanma tarihi 03 Şubat 2022'dir.